교육기부 · 무상 제공

NEIS 채점 시스템

사용 설명서

NEIS 업로드용 답안 파일을 정답·배점에 따라 채점하고, 성적 자료 산출과 재시험 병합을 지원하는 프로그램입니다.

프로그램 버전 2.0.0
2026년 11월

목차

1. 실행 · 회차 만들기 · 학교유형
2. 1부 정답·배점 입력
3. 2부 NEIS 답안 불러오기
4. 3부 채점과 결과 확인
5. 4부 재시험 병합

실행 · 회차 만들기 · 학교유형

1 바탕화면의 [NEIS 채점 시스템 - 바로 가기]를 두 번 눌러 프로그램을 실행합니다.



2 메인 화면과 회차 창이 함께 열립니다.

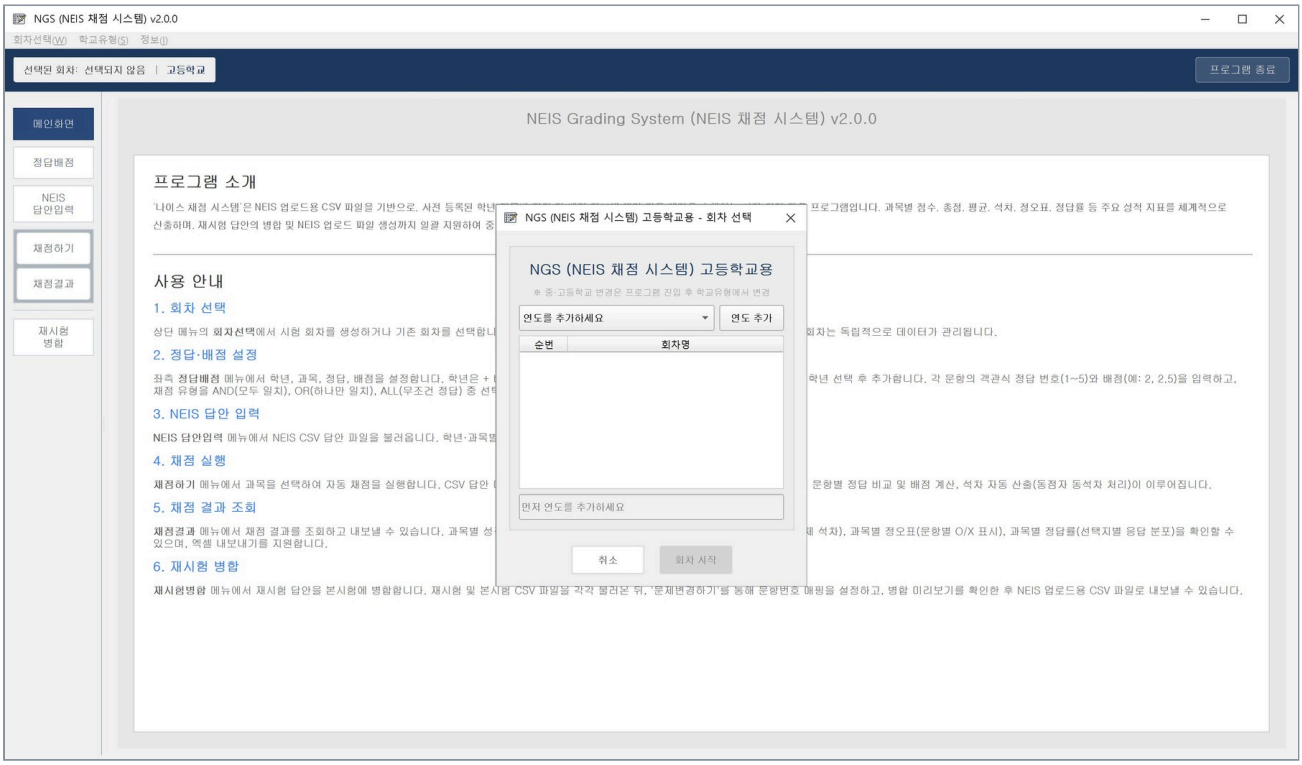

3 처음 쓸 때는 [연도 추가]를 눌러 연도부터 만듭니다.

※ 이미 만든 회차는 목록에서 고르면 됩니다.

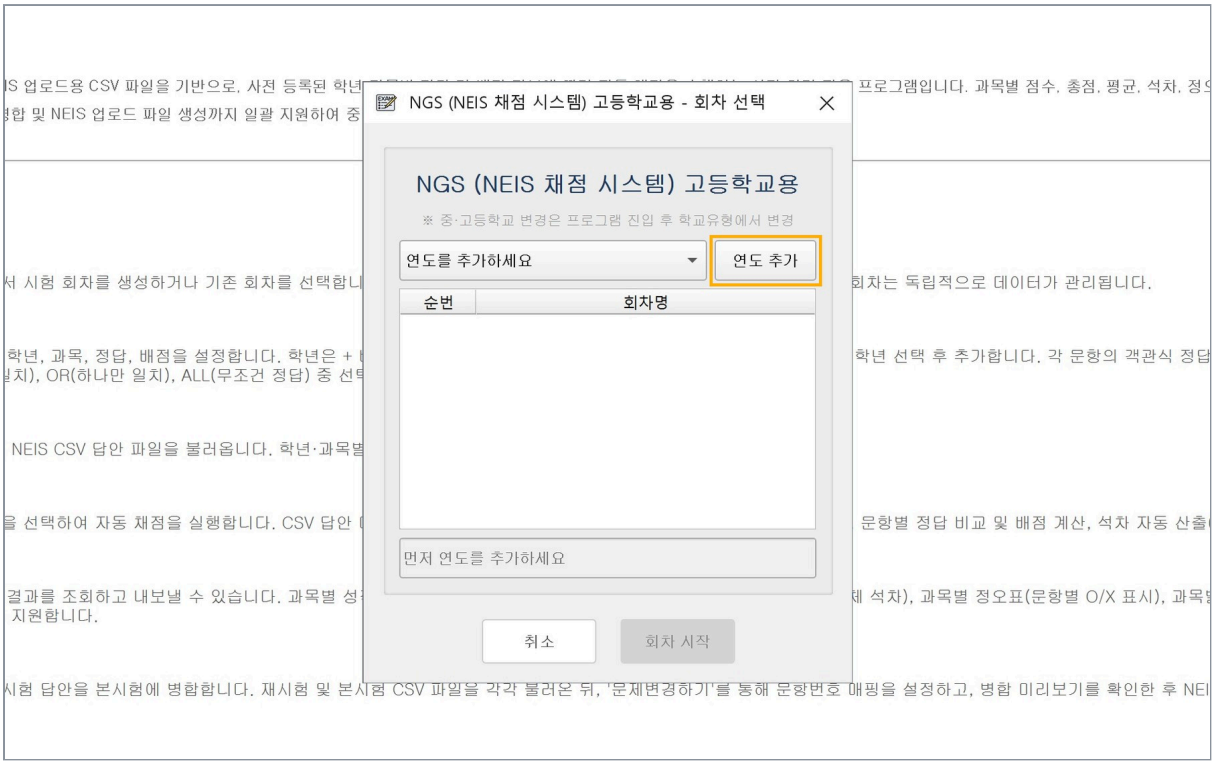

4 연도 4자리를 적고 [확인]을 누릅니다.

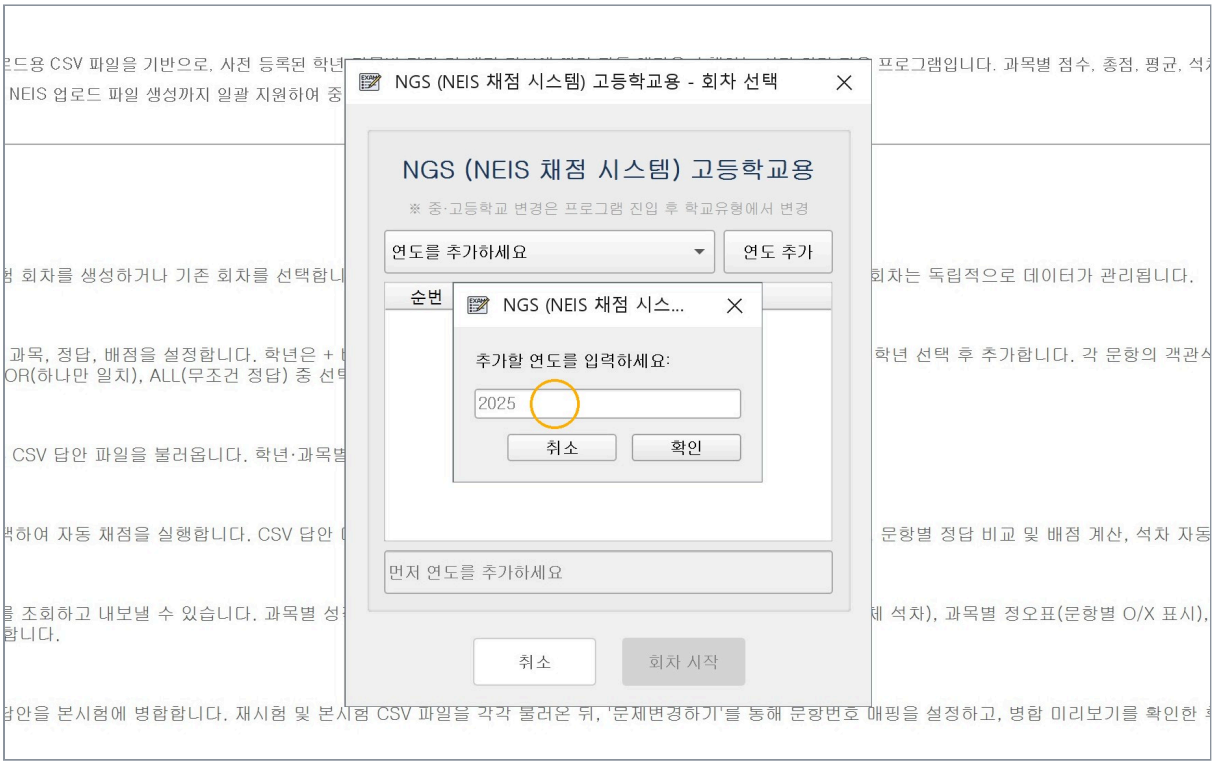

5 [새 회차]에 회차 이름을 적고 [회차 시작]을 누릅니다.

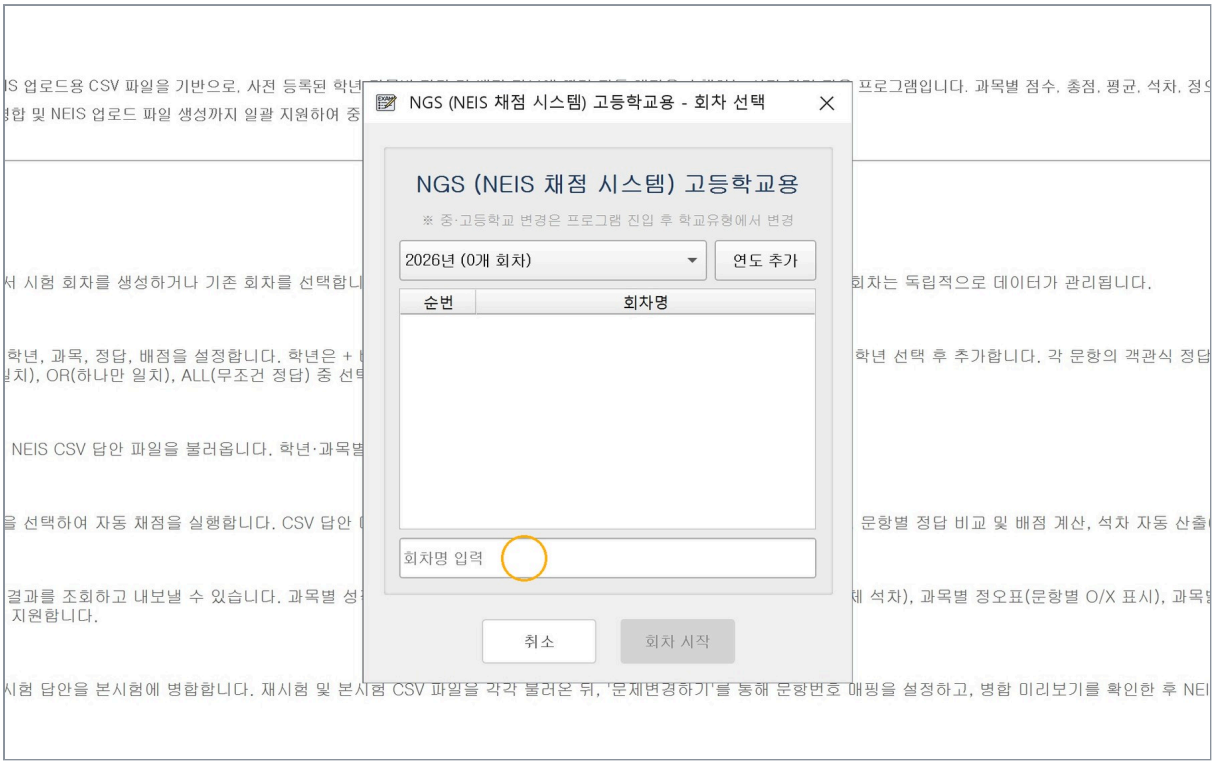

6 중학교·고등학교는 프로그램에 들어간 뒤 [학교유형]에서 고릅니다.

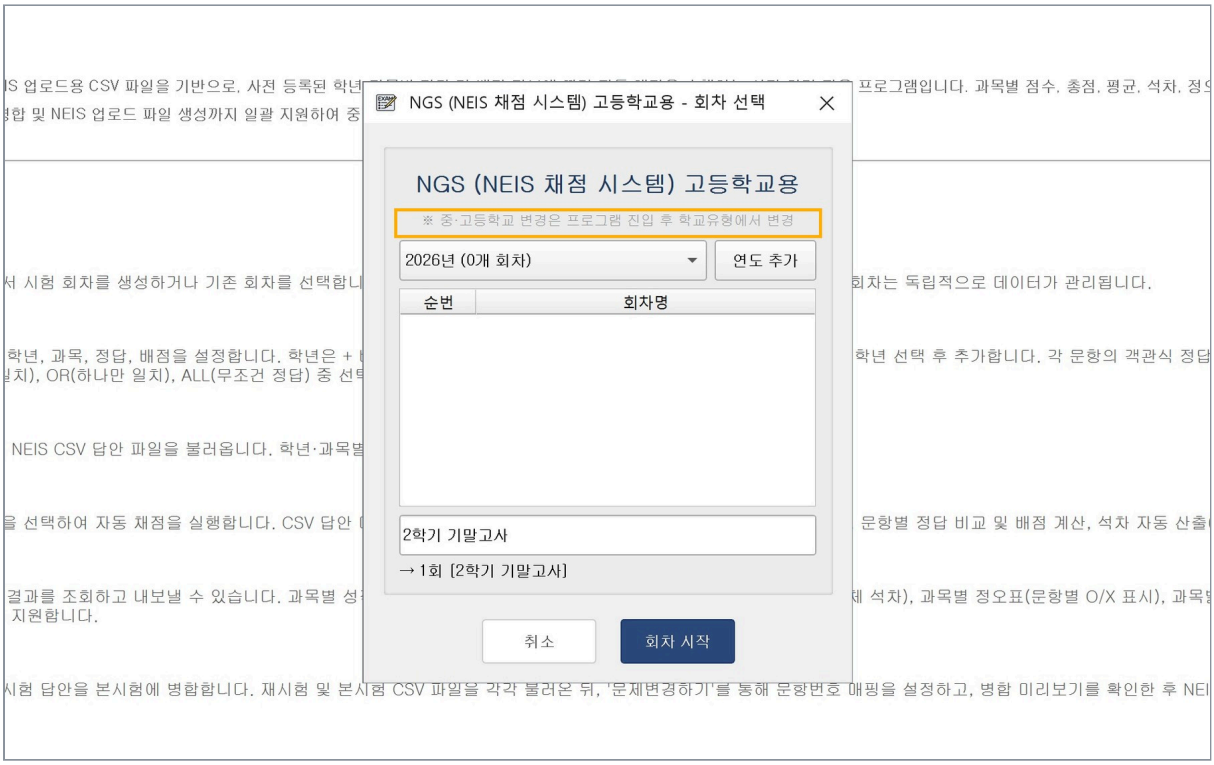

7 [학교유형] 메뉴에서 학교에 맞게 [고등학교] 또는 [중학교]를 고릅니다.

※ 학교유형을 바꾸면 프로그램이 다시 시작됩니다.

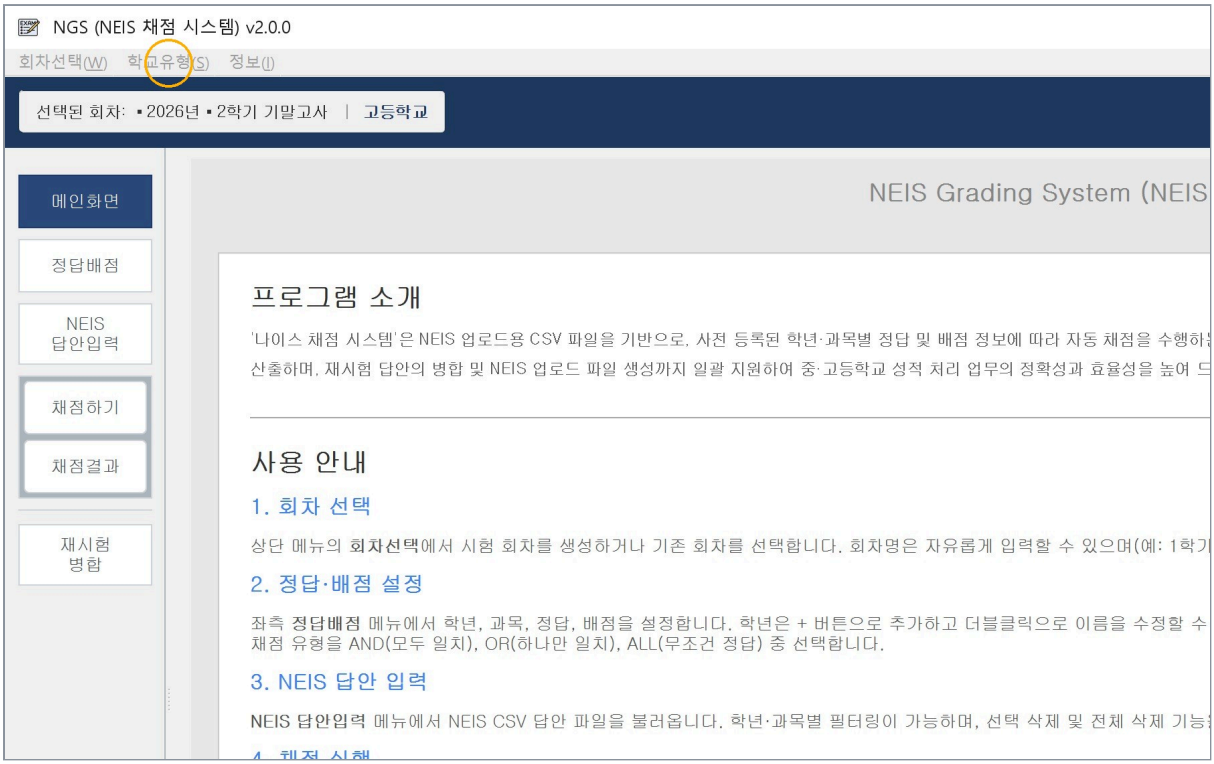

8 위쪽에 선택한 회차와 학교유형이 표시됩니다.

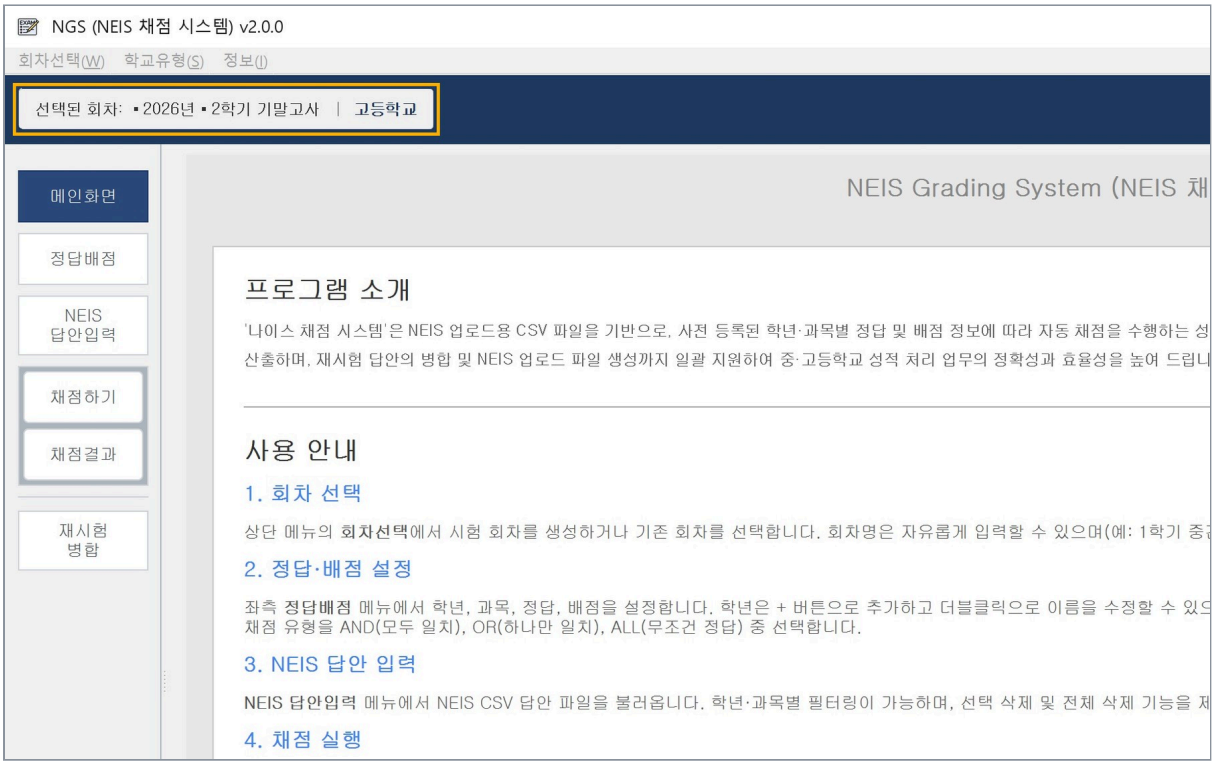

1부 정답·배점 입력

학년·과목을 만들고 문항별 정답과 배점을 입력합니다

1 왼쪽 [정답배점]을 누릅니다.

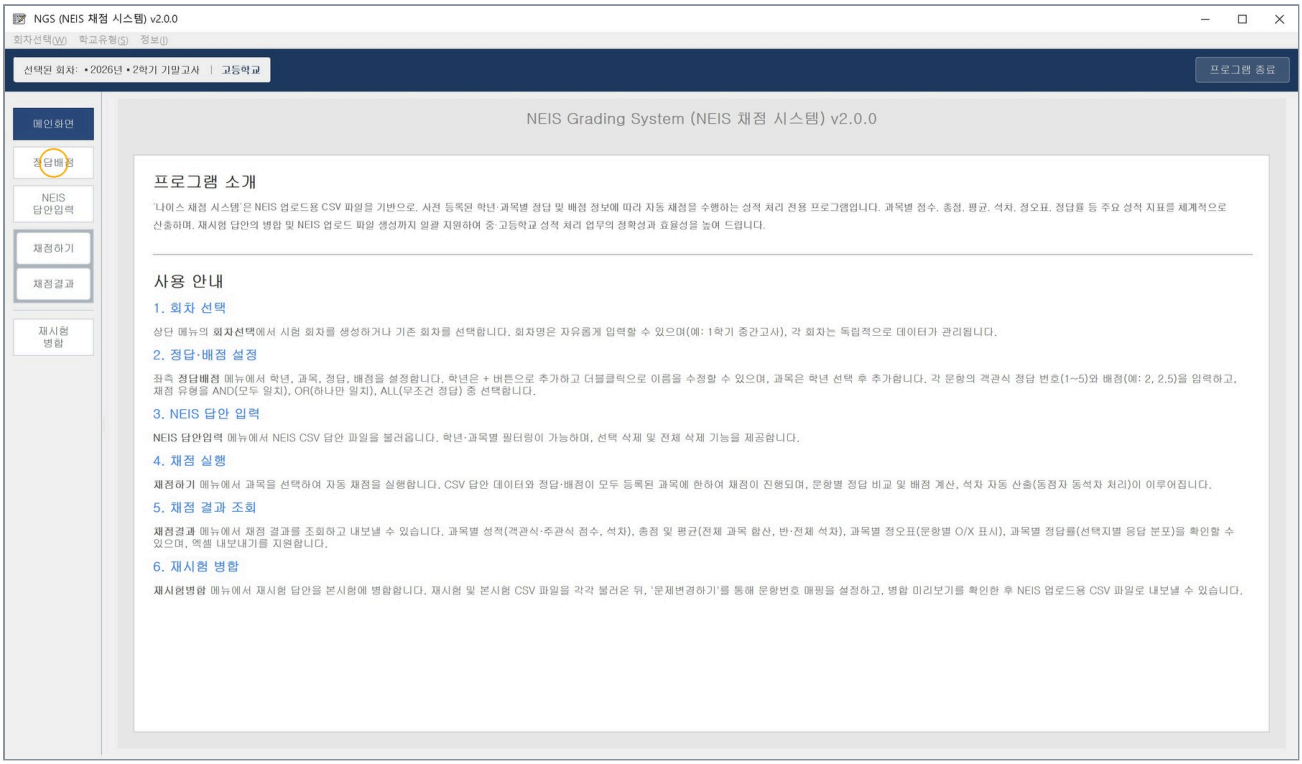

2 학년이 기본으로 만들어져 있습니다. [1학년]을 고른 뒤 [과목+]를 누릅니다.

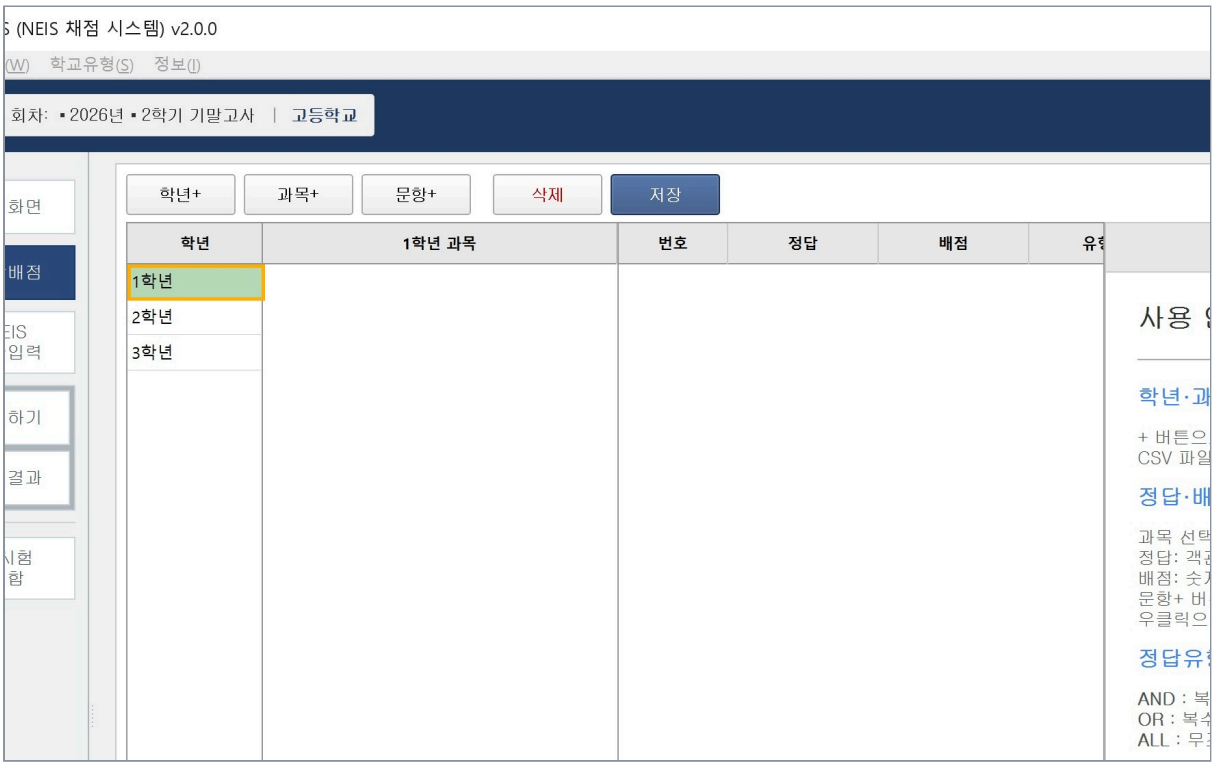

3 새 과목 칸에 과목 이름을 적고 Enter를 누릅니다.

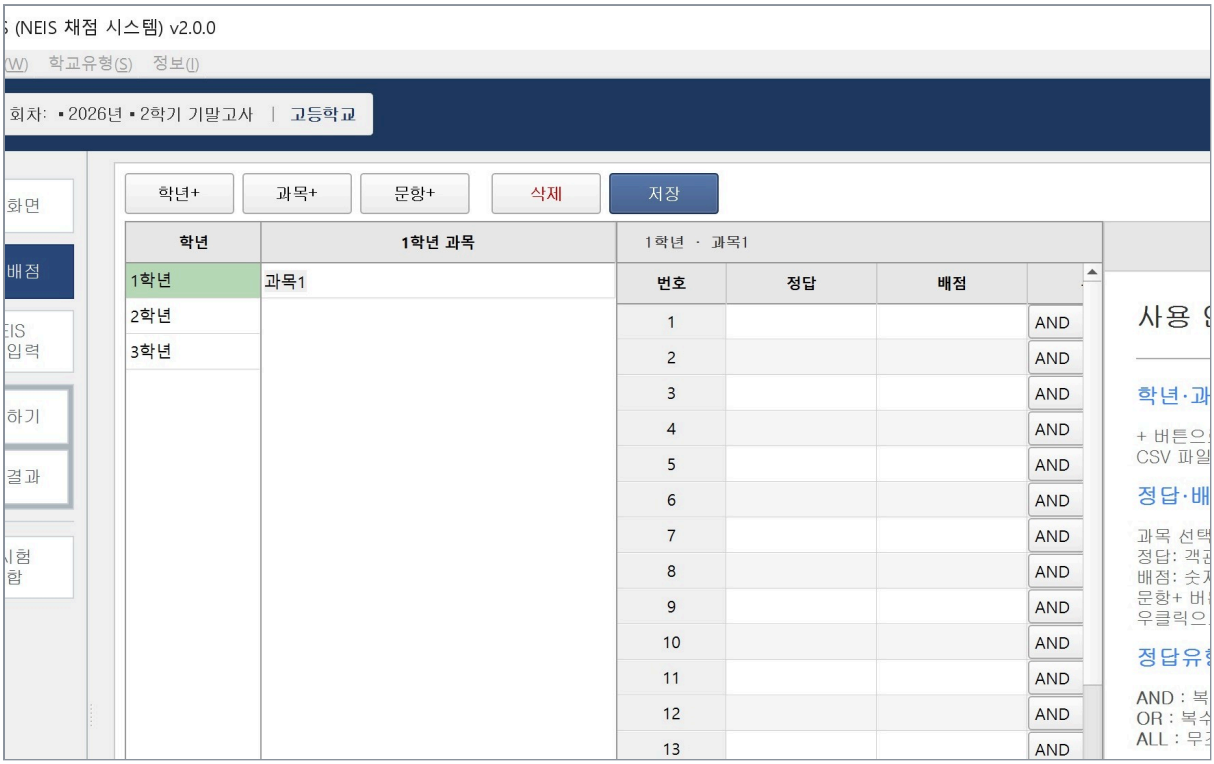

4 같은 방법으로 시험 보는 과목을 모두 추가합니다.

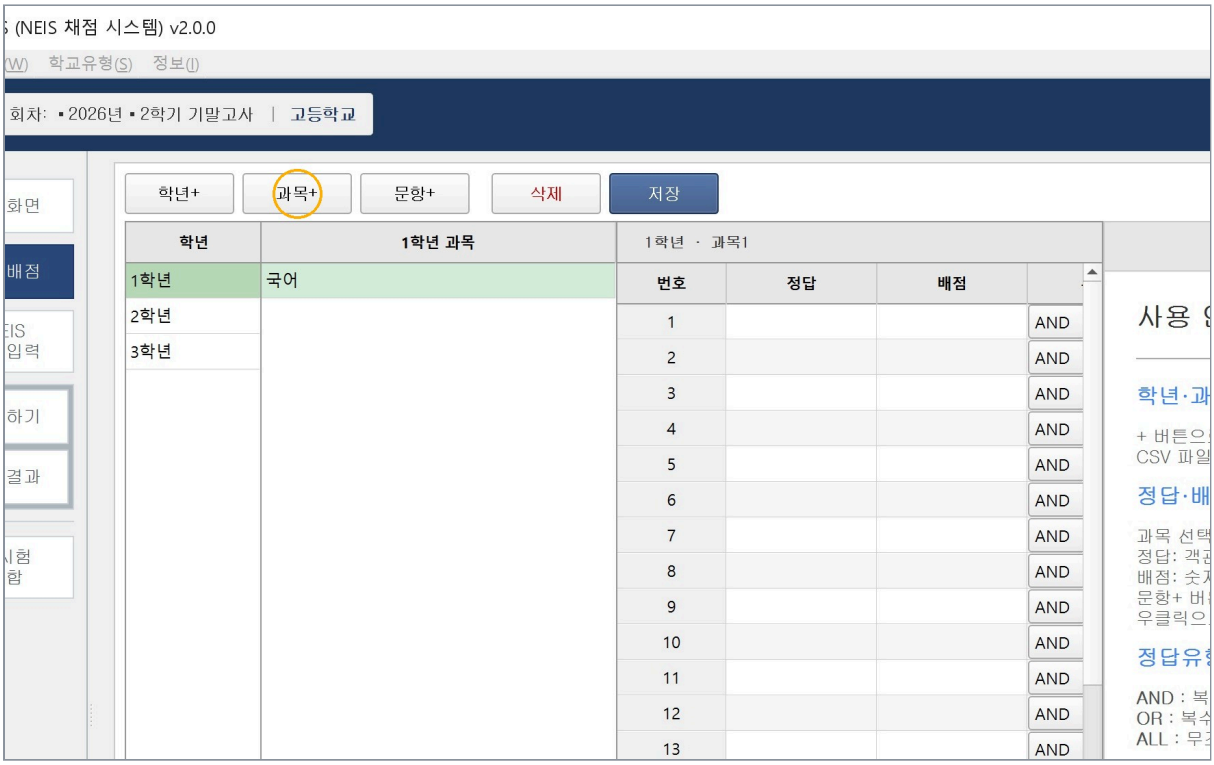

5 정답을 입력할 과목(국어)을 누릅니다.

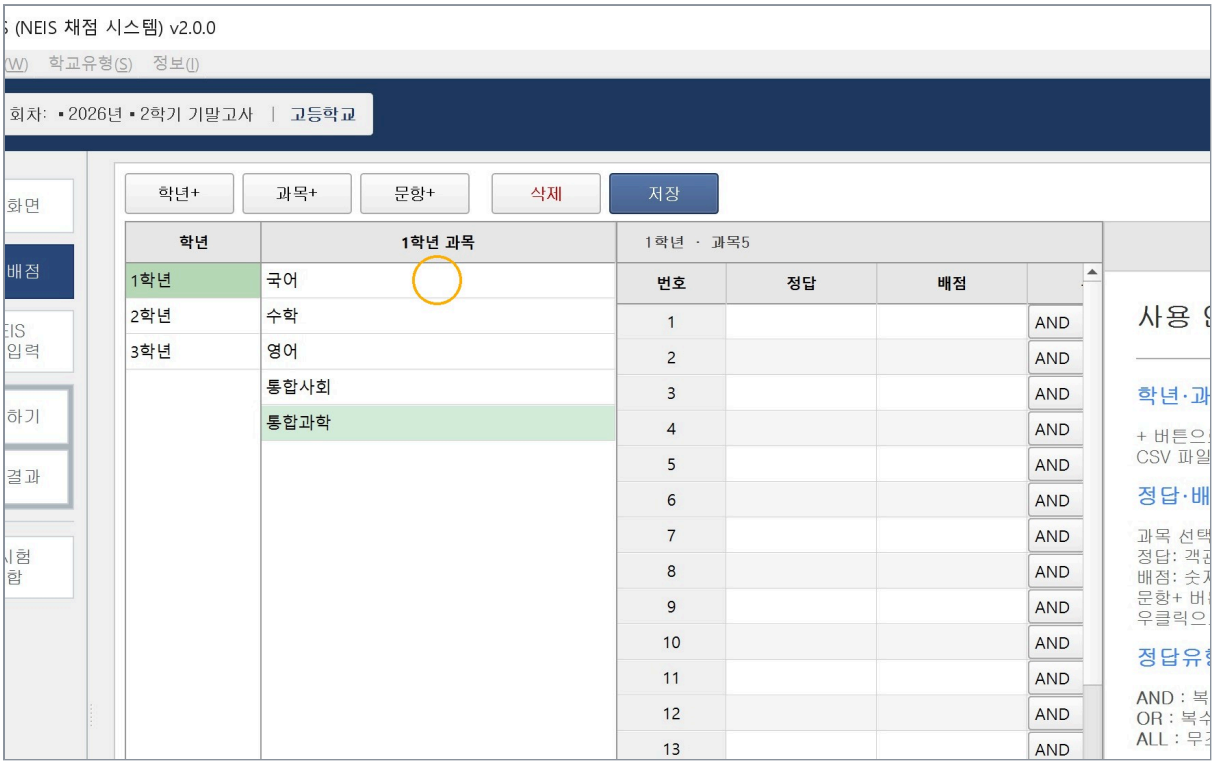

6 오른쪽 표의 [정답] 칸을 두 번 눌러 문항별 정답을 입력합니다.

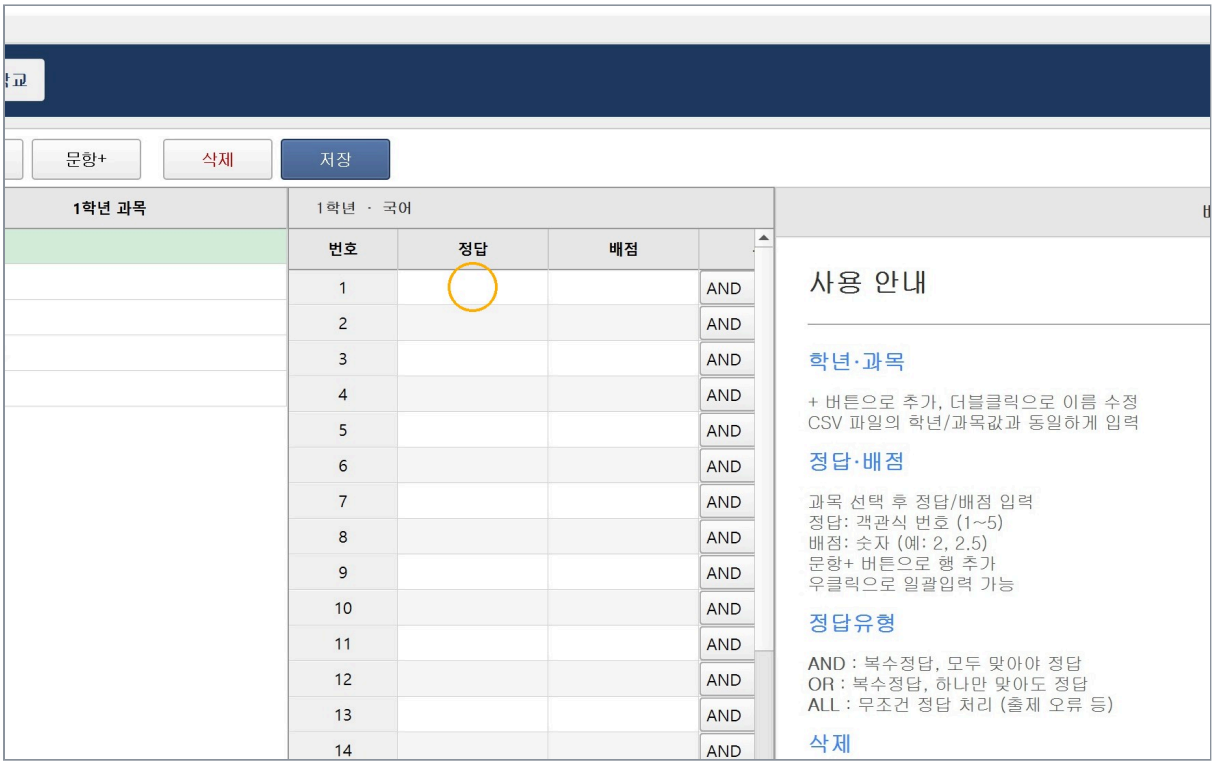

7 같은 방법으로 마지막 문항(20번)까지 정답을 입력합니다.

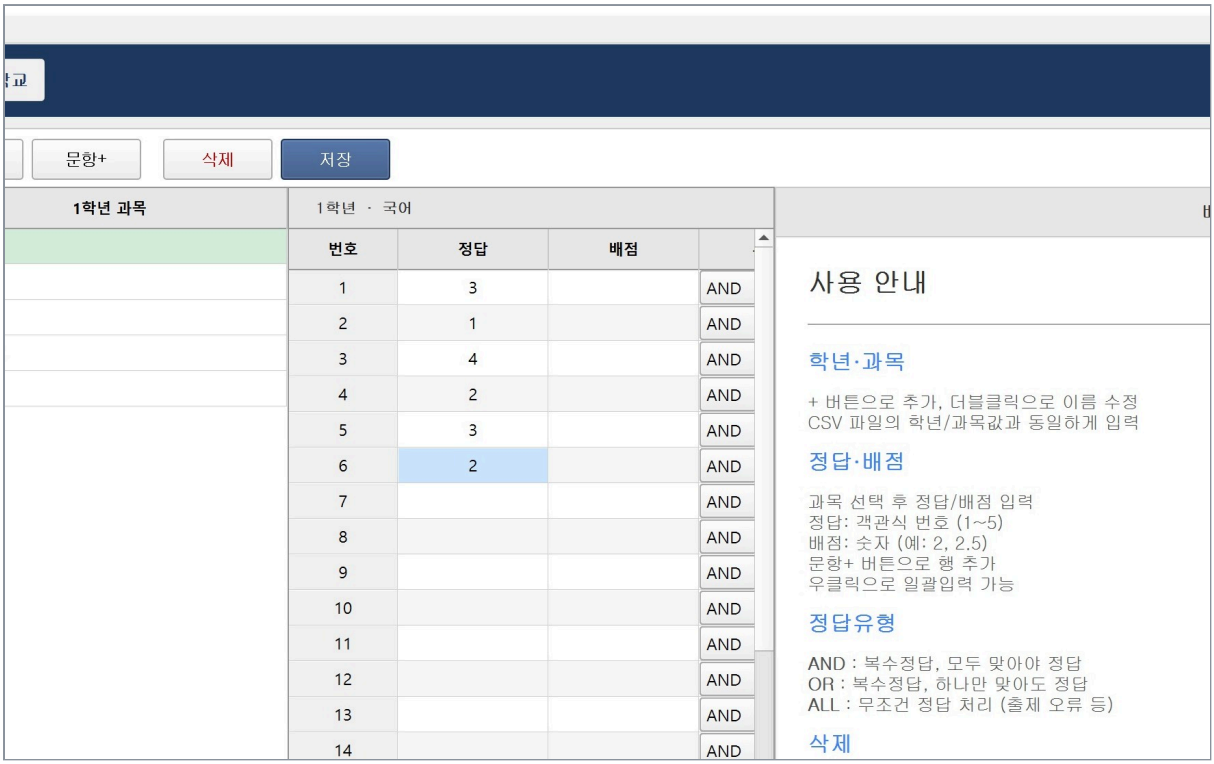

8 [배점] 칸을 마우스 오른쪽 단추로 누르고 [배점 일괄입력]을 고릅니다.

※ 정답이 들어간 문항에만 같은 배점이 들어갑니다.

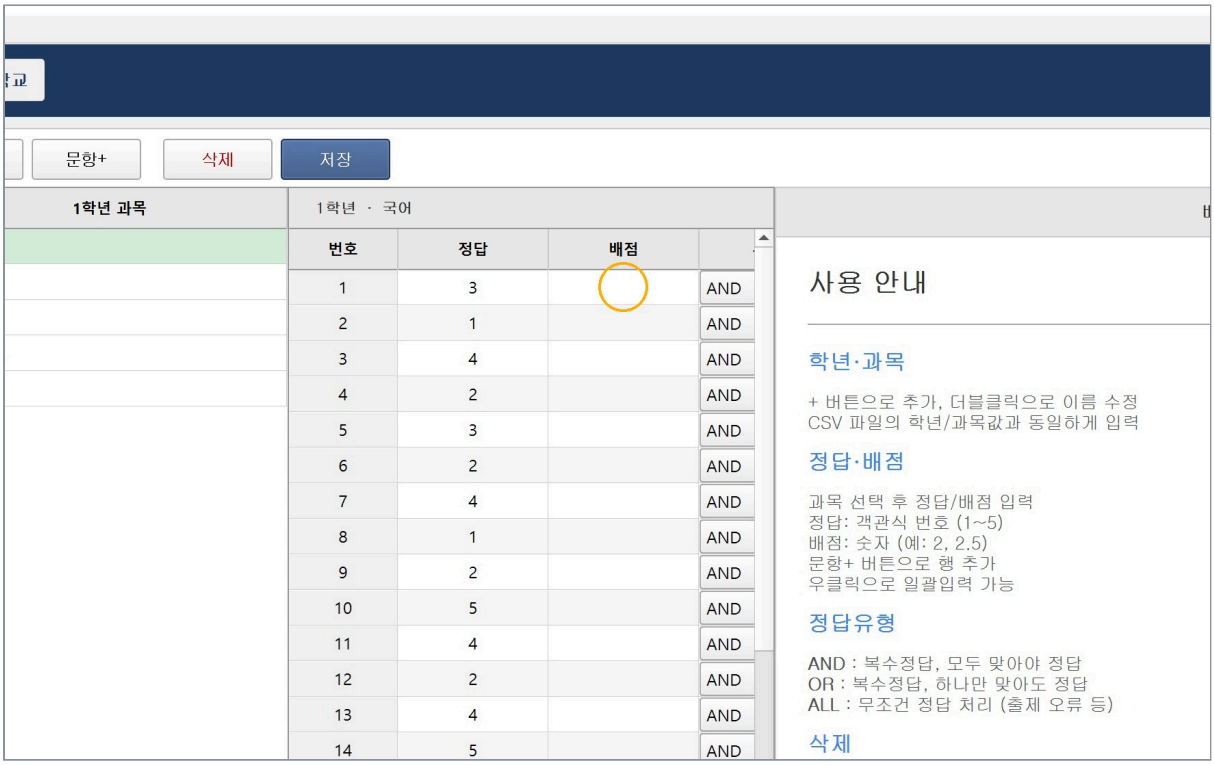

9 일괄 입력할 배점(예: 4)을 적고 [OK]를 누릅니다.



10 배점이 다른 문항은 [배점] 칸을 두 번 눌러 고칩니다.

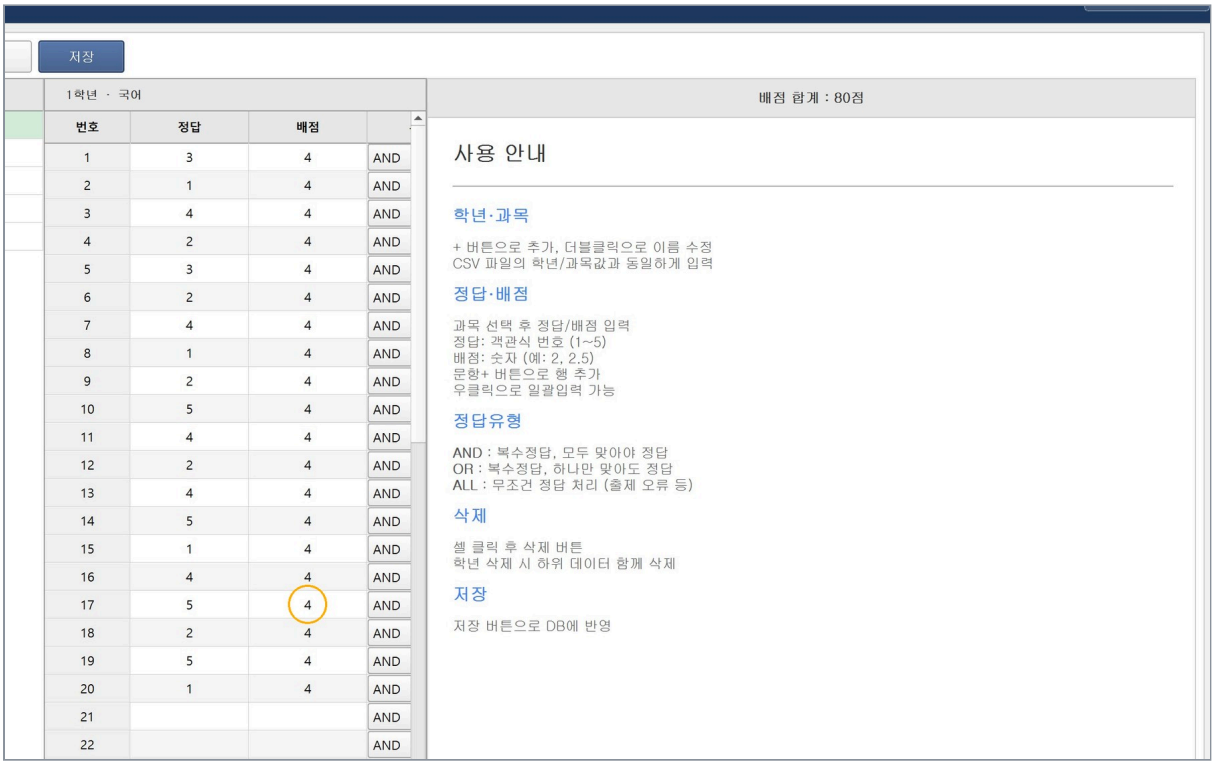

11 위쪽에 배점 합계가 표시됩니다. 이 예시는 100점 만점입니다.

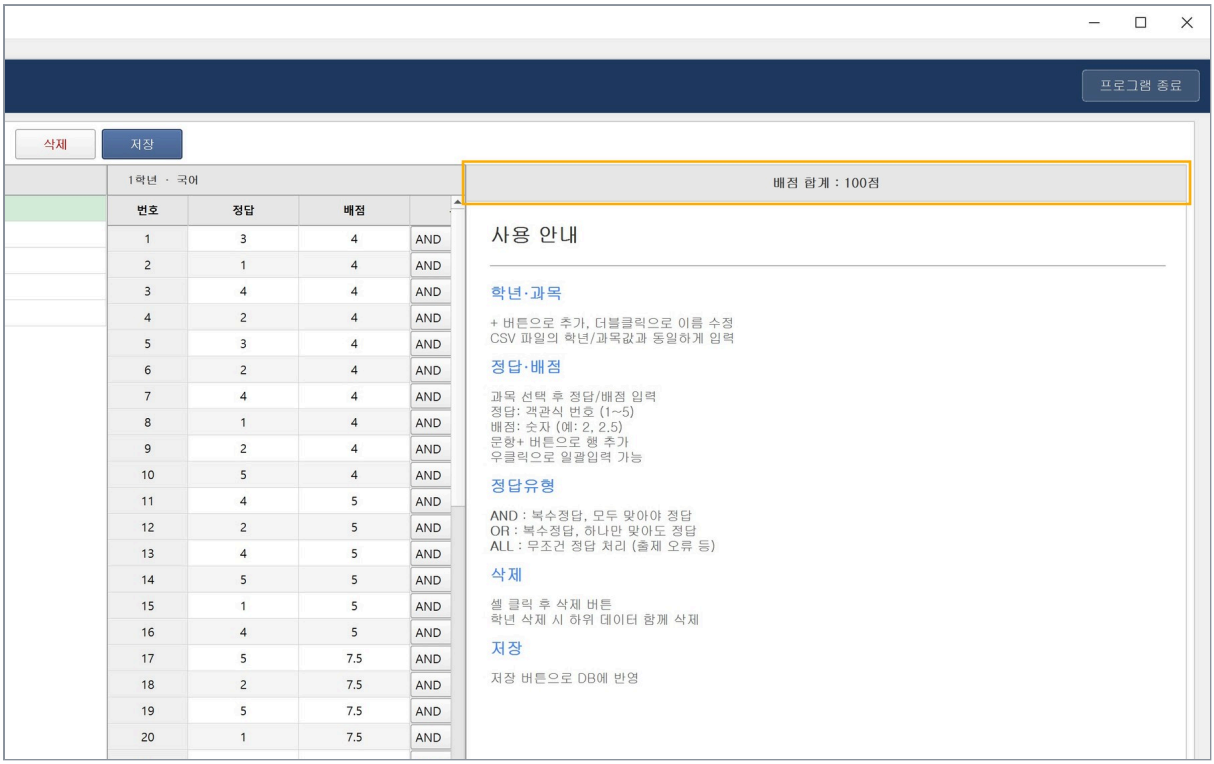

12 [저장]을 누르면 학년·과목·정답·배점이 저장됩니다.

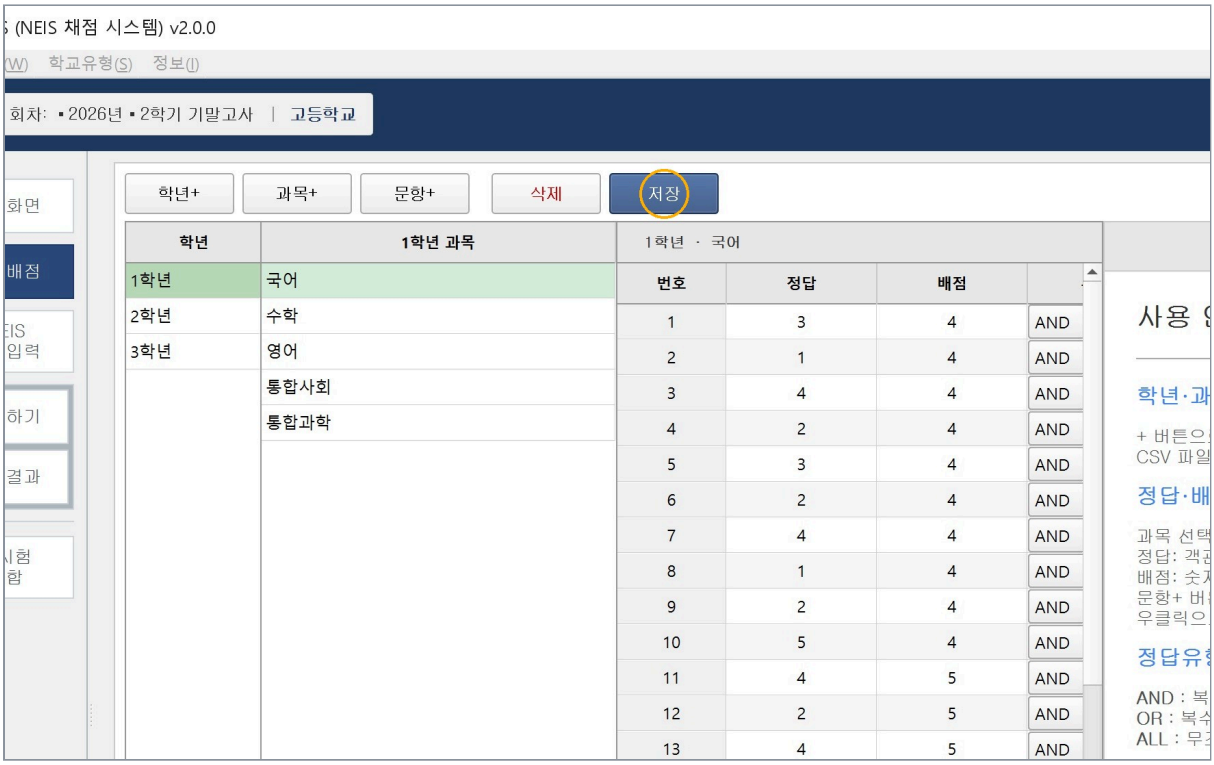

13 저장한 학년·과목·문항 수가 나옵니다.

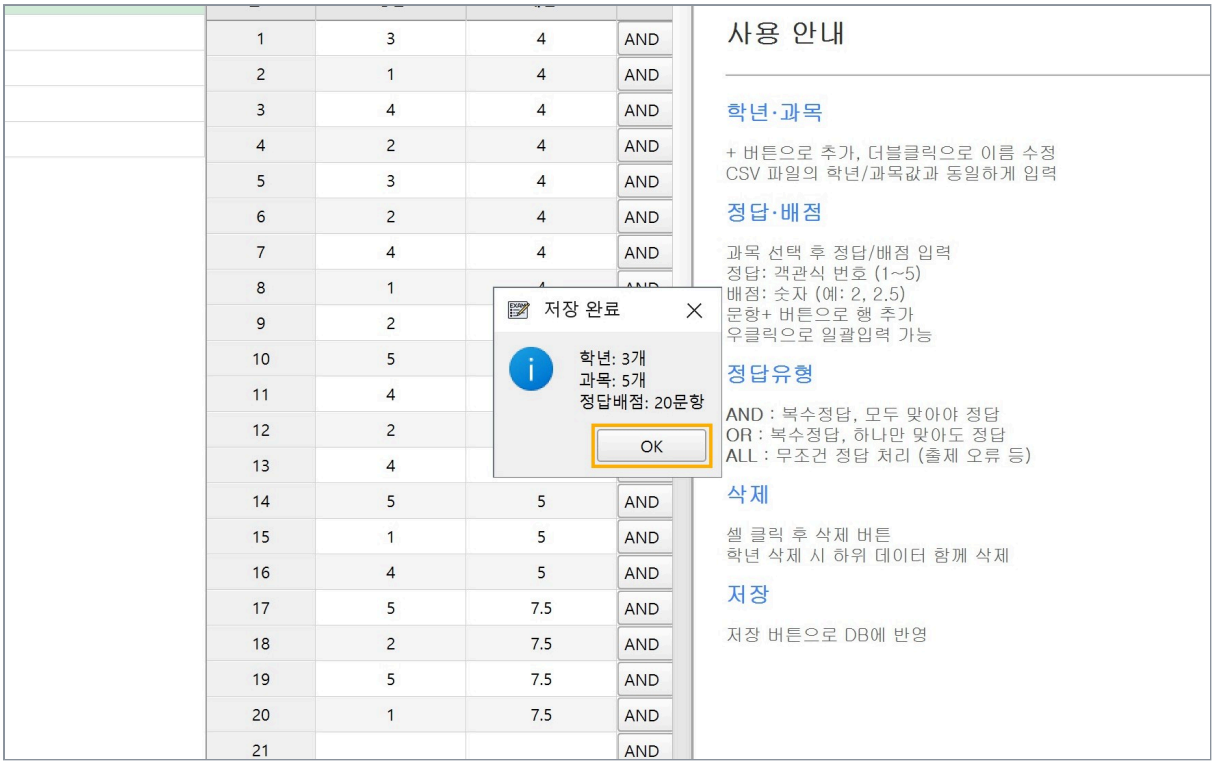

14 같은 방법으로 수학·영어·통합사회·통합과학도 과목을 눌러 정답과 배점을 입력하고 저장합니다.

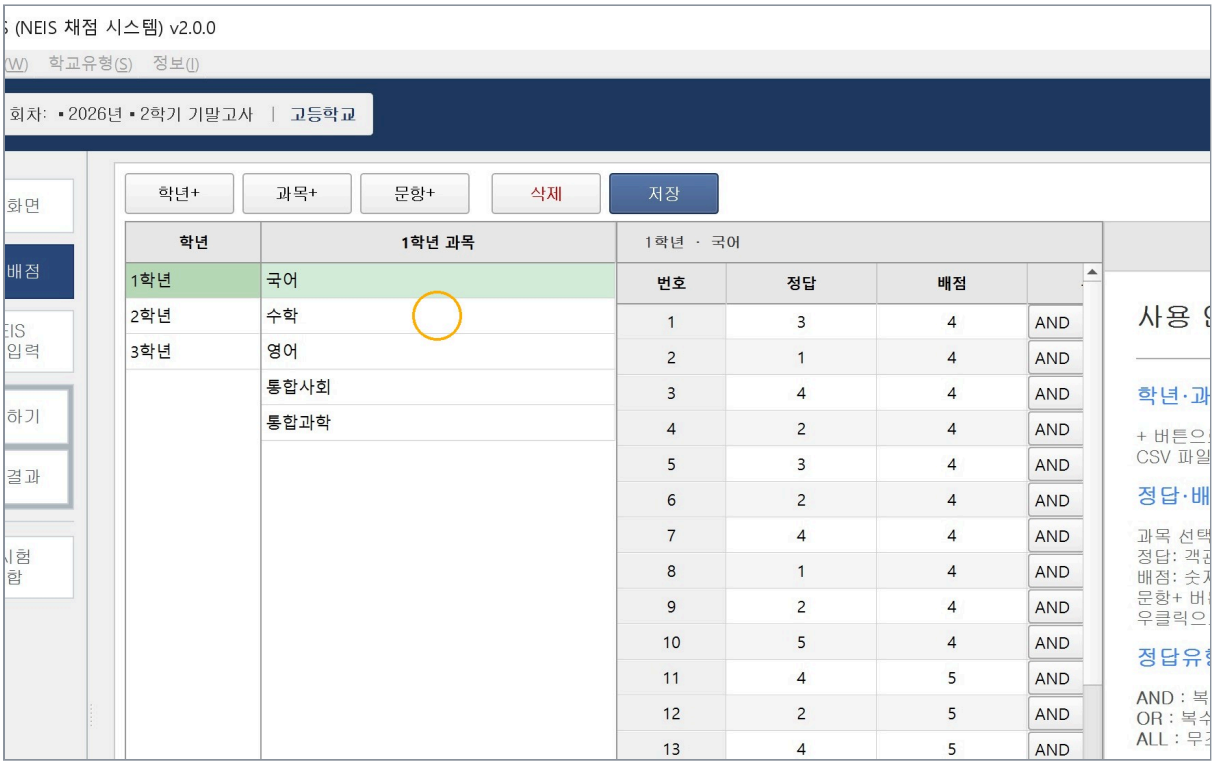

2부 NEIS 답안 불러오기

OMR 판독 프로그램에서 내보낸 NEIS 파일을 과목별로 불러옵니다

1 왼쪽 [NEIS 답안입력]을 누릅니다.

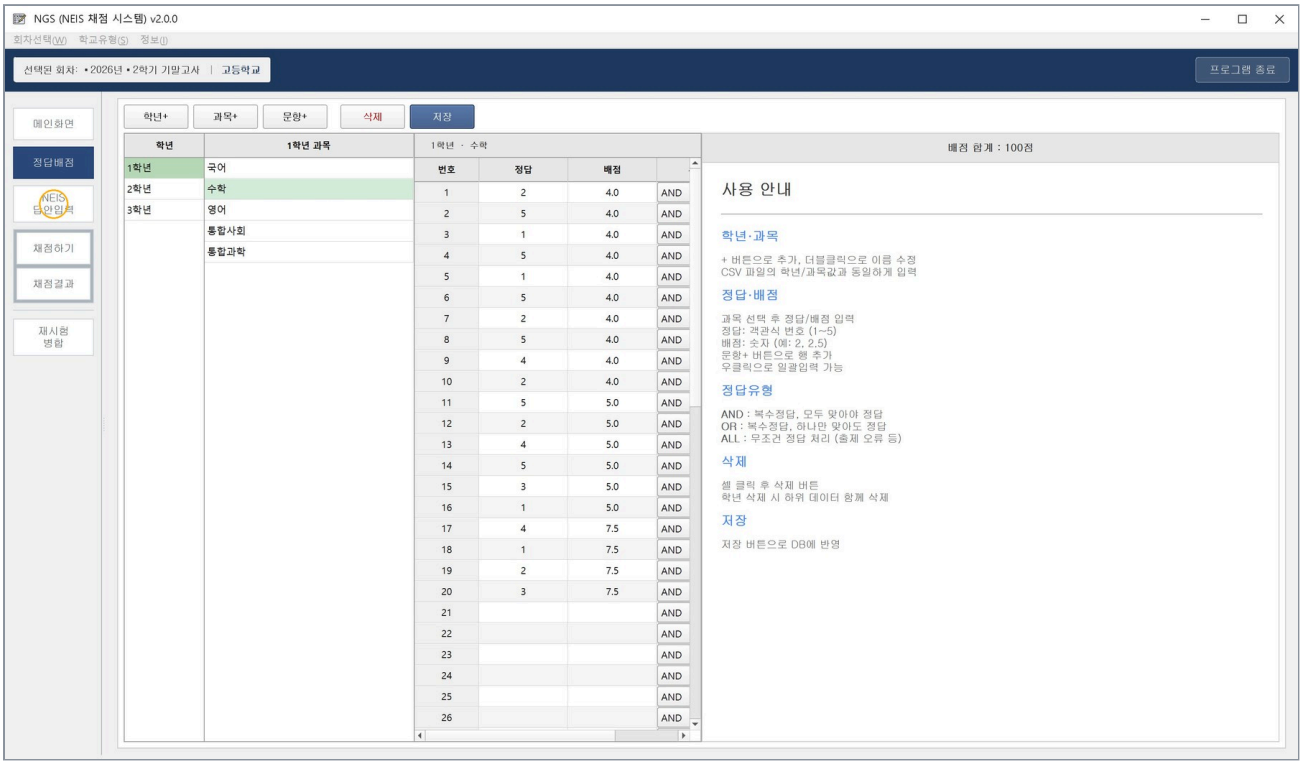

2 [학년]은 1학년, [과목]은 불러올 과목(국어)을 고릅니다.

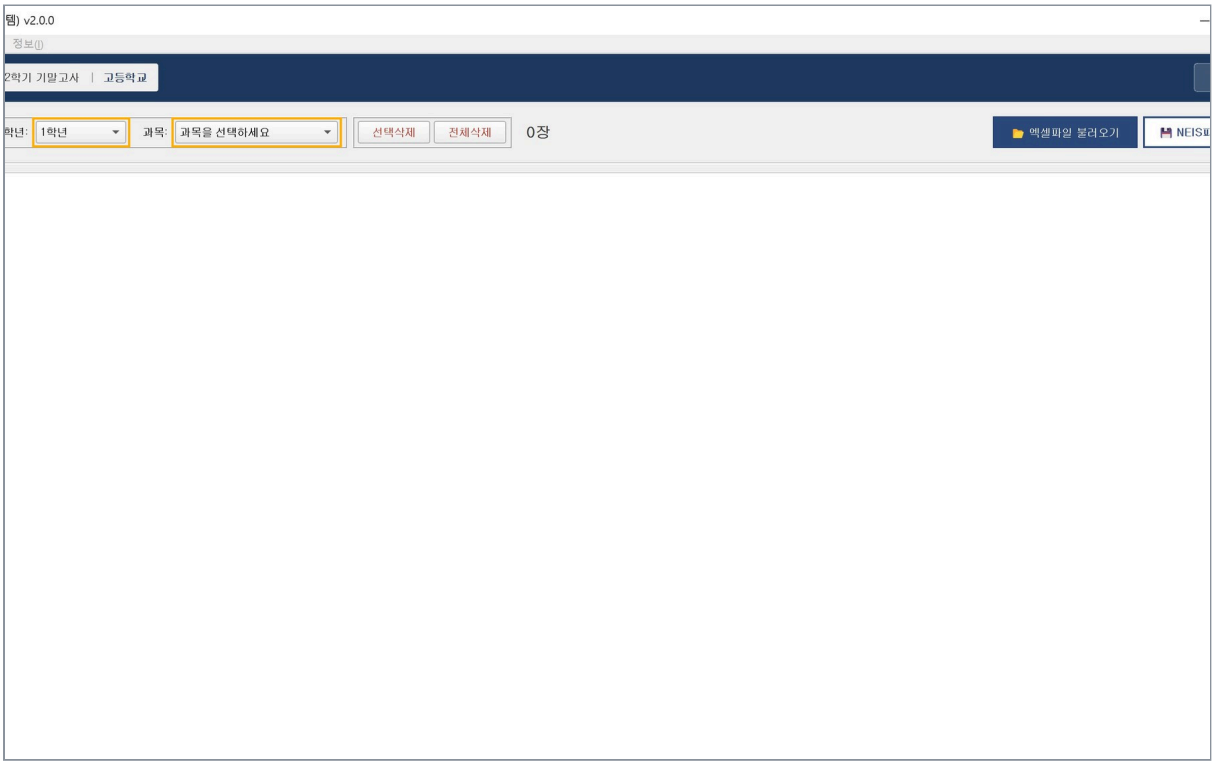

3 [엑셀파일 불러오기]를 누르고, OMR 판독 프로그램에서 내보낸 국어 NEIS 파일을 고릅니다.

※ 파일 선택 창에서는 여러 파일을 한 번에 고를 수도 있습니다.

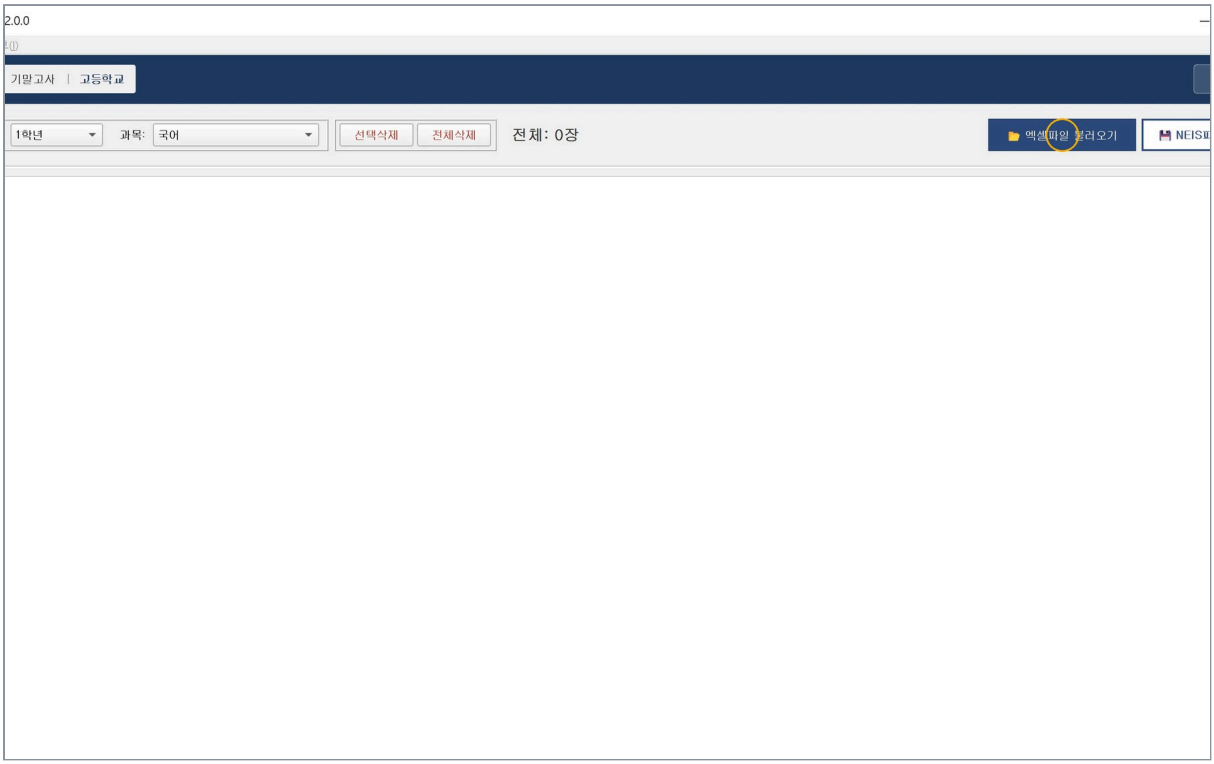

4 불러온 답안이 표에 나타나고, 위쪽에 불러온 장수가 표시됩니다.

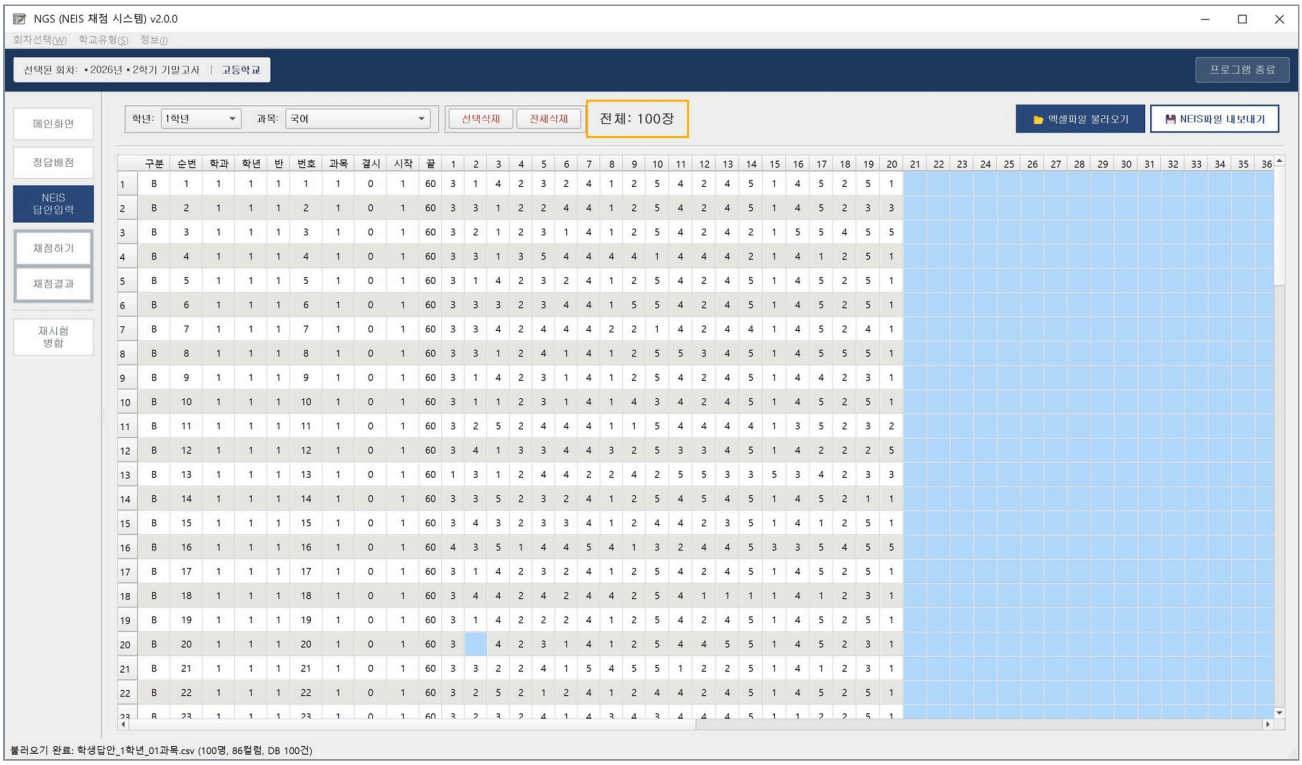

5 나머지 과목도 과목을 바꿔 가며 같은 방법으로 불러옵니다.

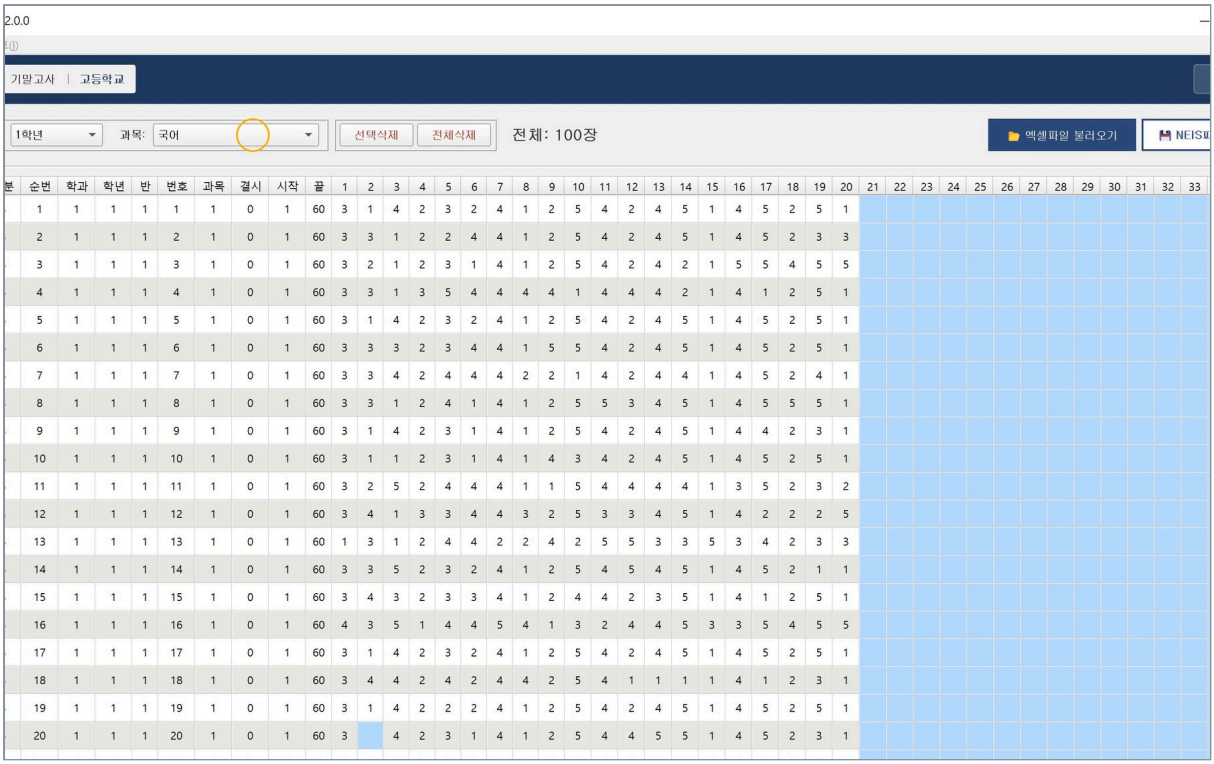

3부 채점과 결과 확인

채점 → 과목별 성적 · 총점 · 정오표 · 정답률 · 성적 분포표

1 왼쪽 [채점하기]를 누릅니다.

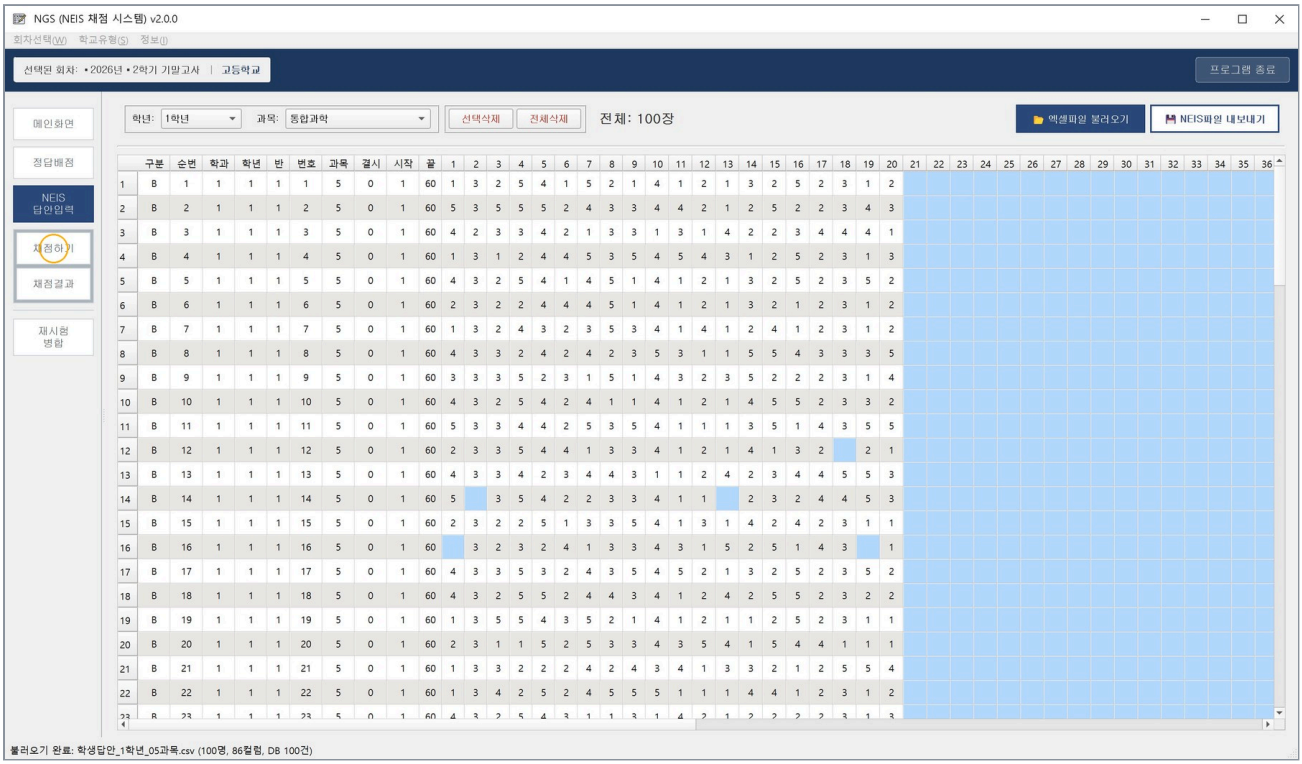

2 채점할 과목 창이 열립니다. 정답과 답안이 모두 들어간 과목이 체크되어 있습니다.



3 [채점 시작]을 누릅니다.



4 채점이 끝나면 완료 창이 나옵니다. [OK]를 누르면 [채점결과]로 이동합니다.

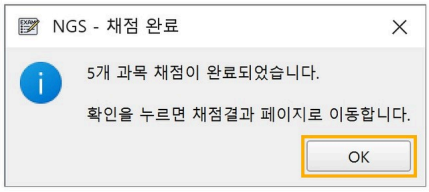

5 [채점결과]는 다섯 가지 화면으로 나뉩니다.

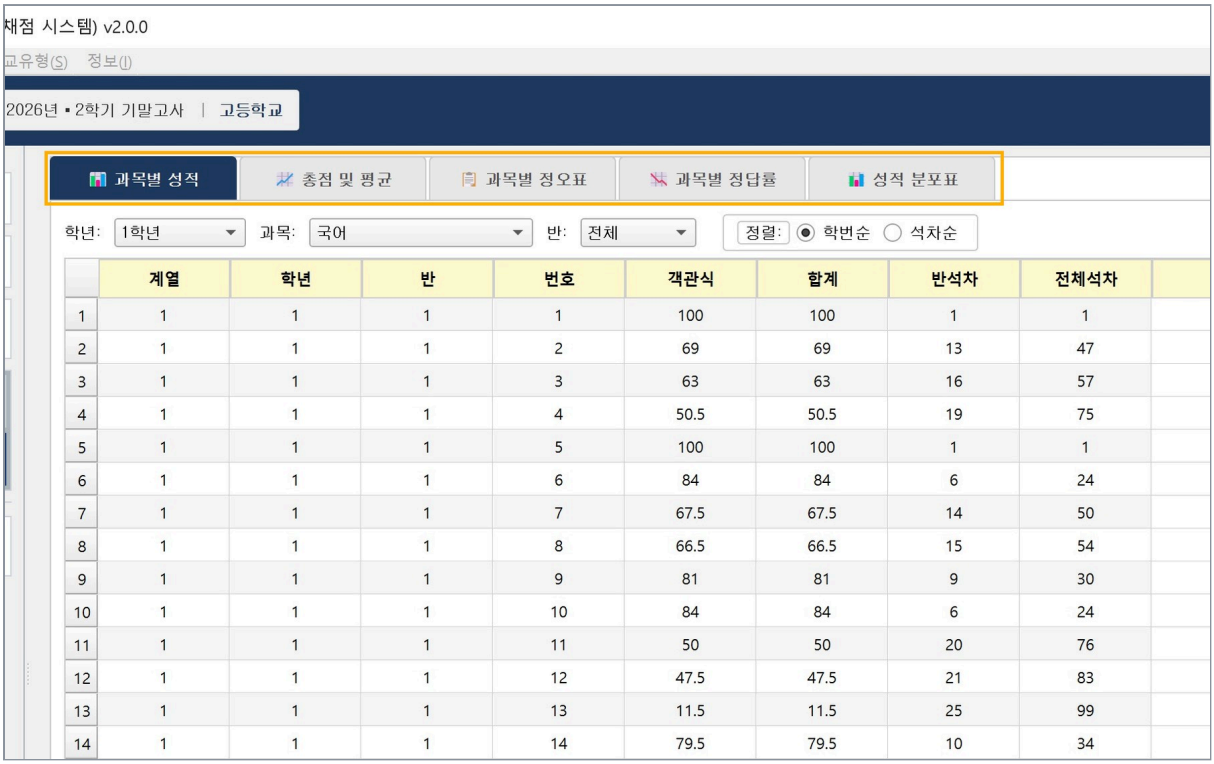

	계열	학년	반	번호	객관식	합계	반석차	전체석차
1	1	1	1	1	100	100	1	1
2	1	1	1	2	69	69	13	47
3	1	1	1	3	63	63	16	57
4	1	1	1	4	50.5	50.5	19	75
5	1	1	1	5	100	100	1	1
6	1	1	1	6	84	84	6	24
7	1	1	1	7	67.5	67.5	14	50
8	1	1	1	8	66.5	66.5	15	54
9	1	1	1	9	81	81	9	30
10	1	1	1	10	84	84	6	24
11	1	1	1	11	50	50	20	76
12	1	1	1	12	47.5	47.5	21	83
13	1	1	1	13	11.5	11.5	25	99
14	1	1	1	14	79.5	79.5	10	34

6 [과목별 성적]에서는 학생별 점수와 반석차·전체석차를 봅니다.

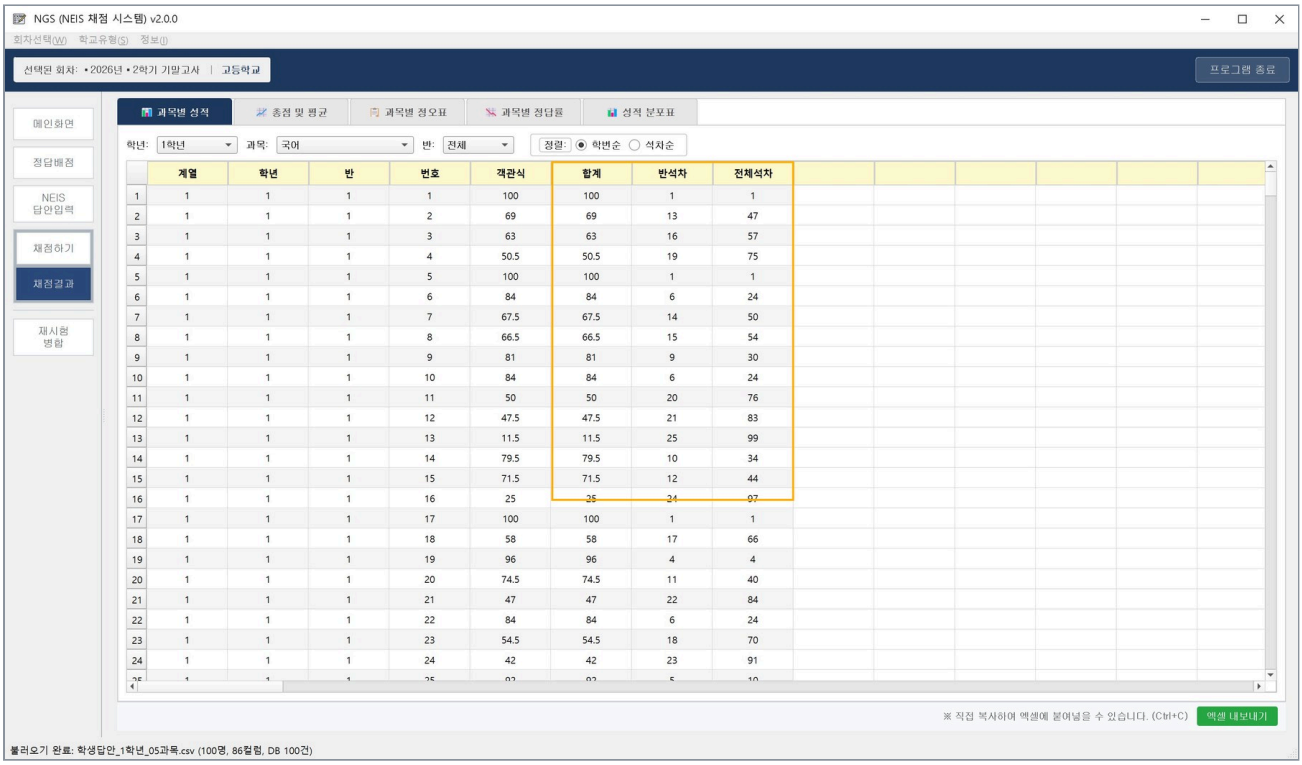

	계열	학년	반	번호	객관식	합계	반석차	전체석차
1	1	1	1	1	100	100	1	1
2	1	1	1	2	69	69	13	47
3	1	1	1	3	63	63	16	57
4	1	1	1	4	50.5	50.5	19	75
5	1	1	1	5	100	100	1	1
6	1	1	1	6	84	84	6	24
7	1	1	1	7	67.5	67.5	14	50
8	1	1	1	8	66.5	66.5	15	54
9	1	1	1	9	81	81	9	30
10	1	1	1	10	84	84	6	24
11	1	1	1	11	50	50	20	76
12	1	1	1	12	47.5	47.5	21	83
13	1	1	1	13	11.5	11.5	25	99
14	1	1	1	14	79.5	79.5	10	34
15	1	1	1	15	71.5	71.5	12	44
16	1	1	1	16	25	25	24	97
17	1	1	1	17	100	100	1	1
18	1	1	1	18	58	58	17	66
19	1	1	1	19	96	96	4	4
20	1	1	1	20	74.5	74.5	11	40
21	1	1	1	21	47	47	22	84
22	1	1	1	22	84	84	6	24
23	1	1	1	23	54.5	54.5	18	70
24	1	1	1	24	42	42	23	91

7 [석차순]을 누르면 점수가 높은 학생부터 정렬됩니다.

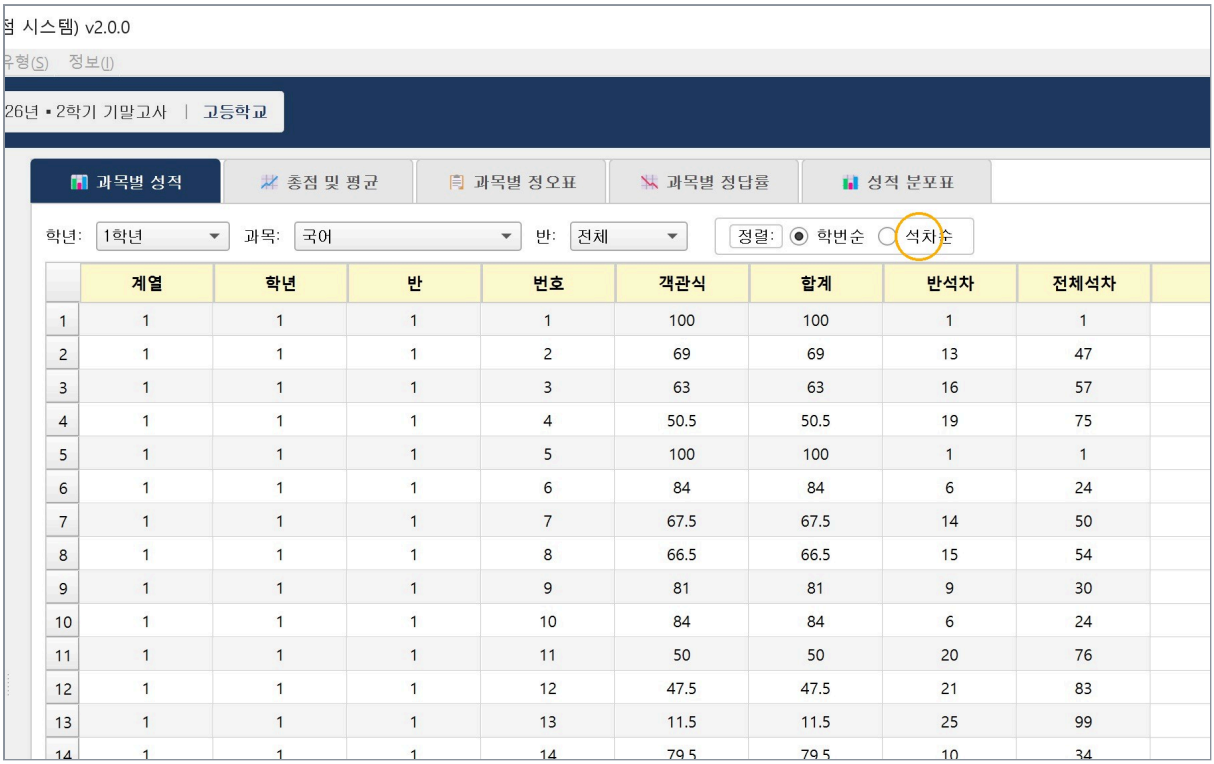

	계열	학년	반	번호	객관식	합계	반석차	전체석차
1	1	1	1	1	100	100	1	1
2	1	1	1	2	69	69	13	47
3	1	1	1	3	63	63	16	57
4	1	1	1	4	50.5	50.5	19	75
5	1	1	1	5	100	100	1	1
6	1	1	1	6	84	84	6	24
7	1	1	1	7	67.5	67.5	14	50
8	1	1	1	8	66.5	66.5	15	54
9	1	1	1	9	81	81	9	30
10	1	1	1	10	84	84	6	24
11	1	1	1	11	50	50	20	76
12	1	1	1	12	47.5	47.5	21	83
13	1	1	1	13	11.5	11.5	25	99
14	1	1	1	14	79.5	79.5	10	34

8 [총점 및 평균]에서는 과목별 점수와 총점·평균·석차를 한 표로 봅니다.

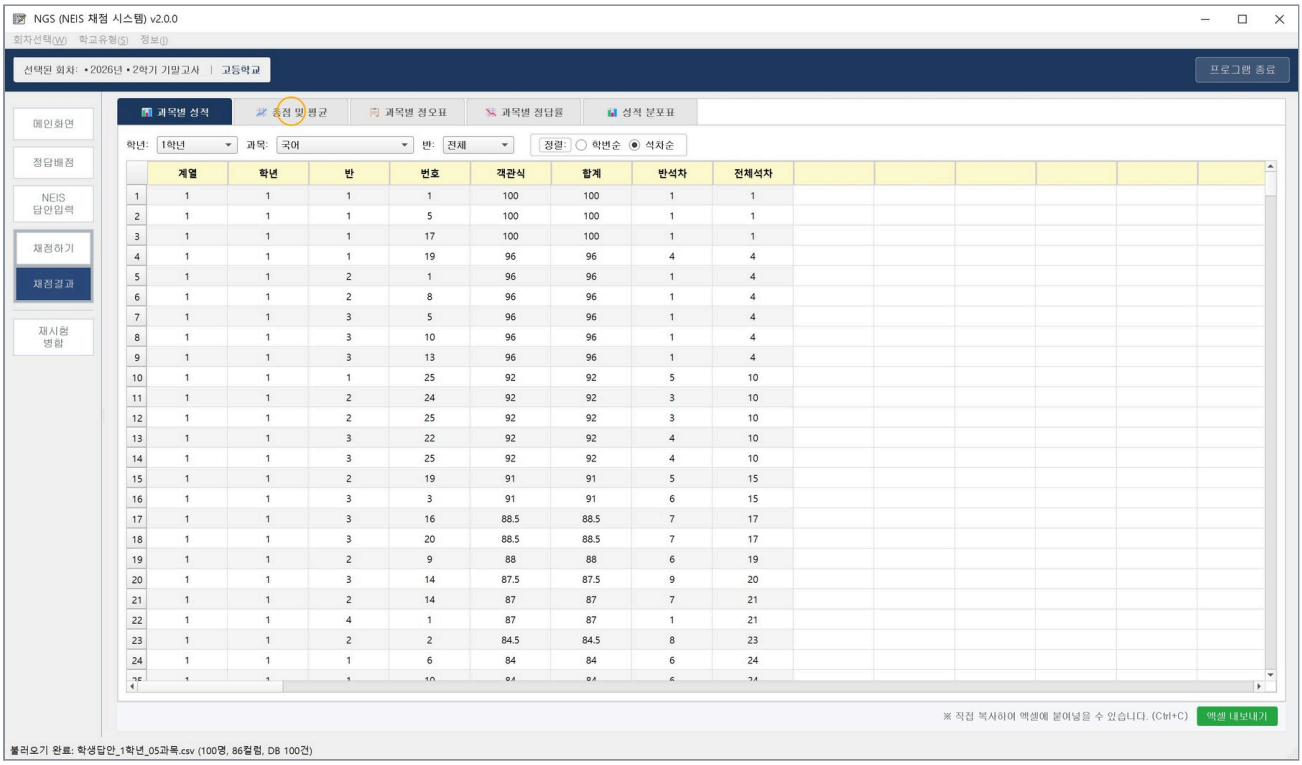

	계열	학년	반	번호	객관식	합계	반석차	전체석차
1	1	1	1	1	100	100	1	1
2	1	1	1	5	100	100	1	1
3	1	1	1	17	100	100	1	1
4	1	1	1	19	96	96	4	4
5	1	1	2	1	96	96	1	4
6	1	1	2	8	96	96	1	4
7	1	1	3	5	96	96	1	4
8	1	1	3	10	96	96	1	4
9	1	1	3	13	96	96	1	4
10	1	1	1	25	92	92	5	10
11	1	1	2	24	92	92	3	10
12	1	1	2	25	92	92	3	10
13	1	1	3	22	92	92	4	10
14	1	1	3	25	92	92	4	10
15	1	1	2	19	91	91	5	15
16	1	1	3	3	91	91	6	15
17	1	1	3	16	88.5	88.5	7	17
18	1	1	3	20	88.5	88.5	7	17
19	1	1	2	9	88	88	6	19
20	1	1	3	14	87.5	87.5	9	20
21	1	1	2	14	87	87	7	21
22	1	1	4	1	87	87	1	21
23	1	1	2	2	84.5	84.5	8	23
24	1	1	1	6	84	84	6	24

9 [과목별 정오표]에서는 문항마다 맞힌 문항(O)과 틀린 문항(X)을 봅니다.

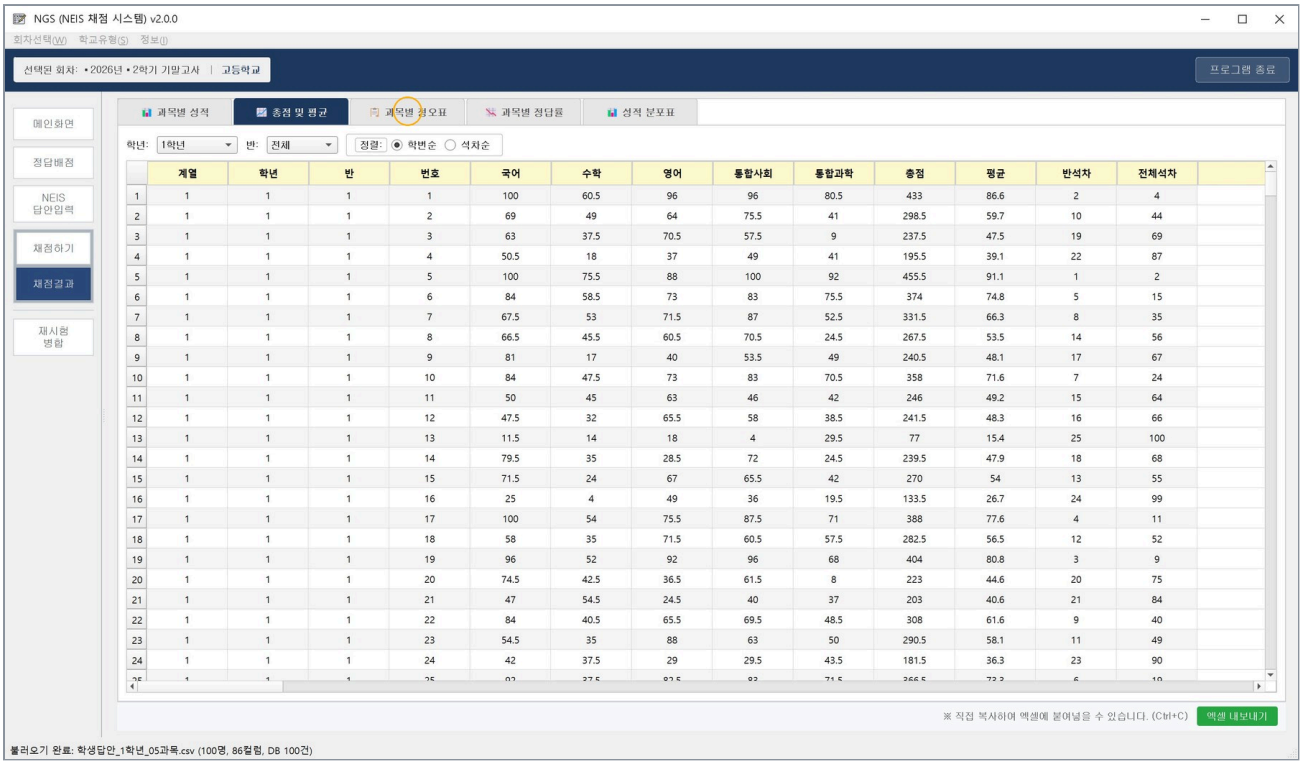

10 [응시자답]을 체크하면 학생이 고른 답도 함께 볼 수 있습니다.

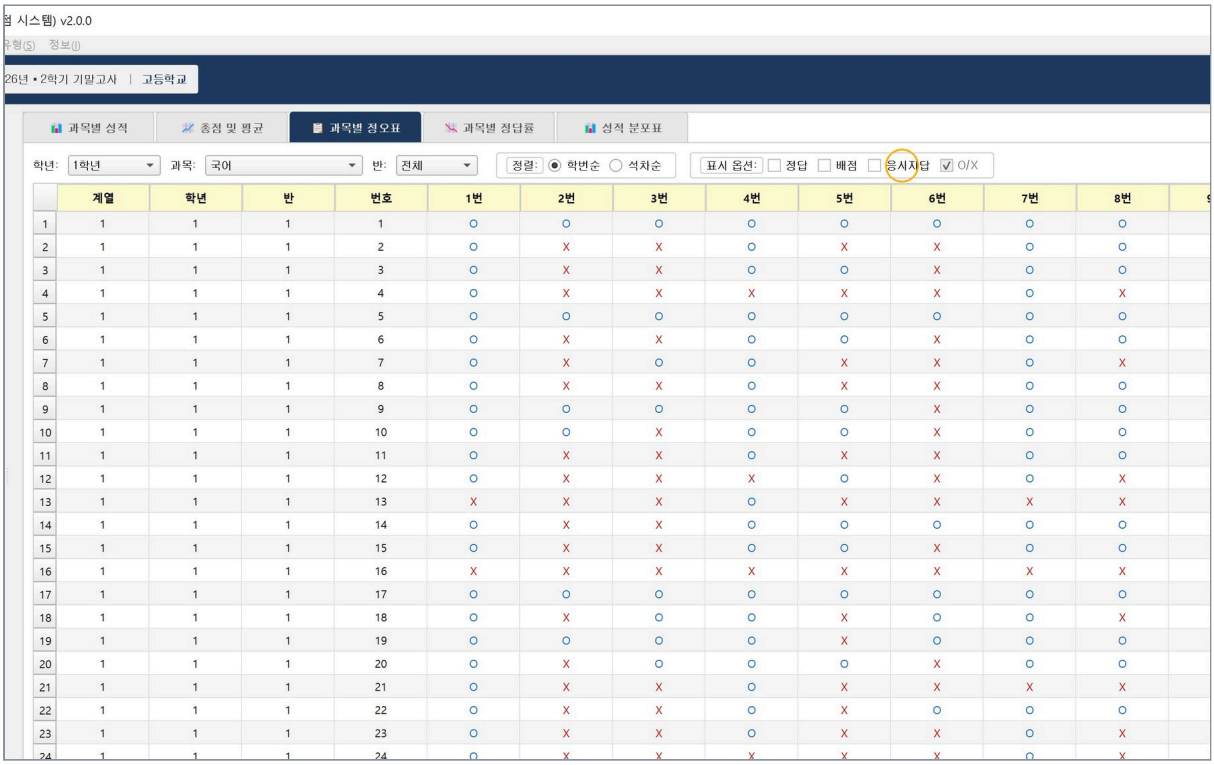

11 [과목별 정답률]에서는 문항별 정답률과 답지별 선택 인원을 봅니다.

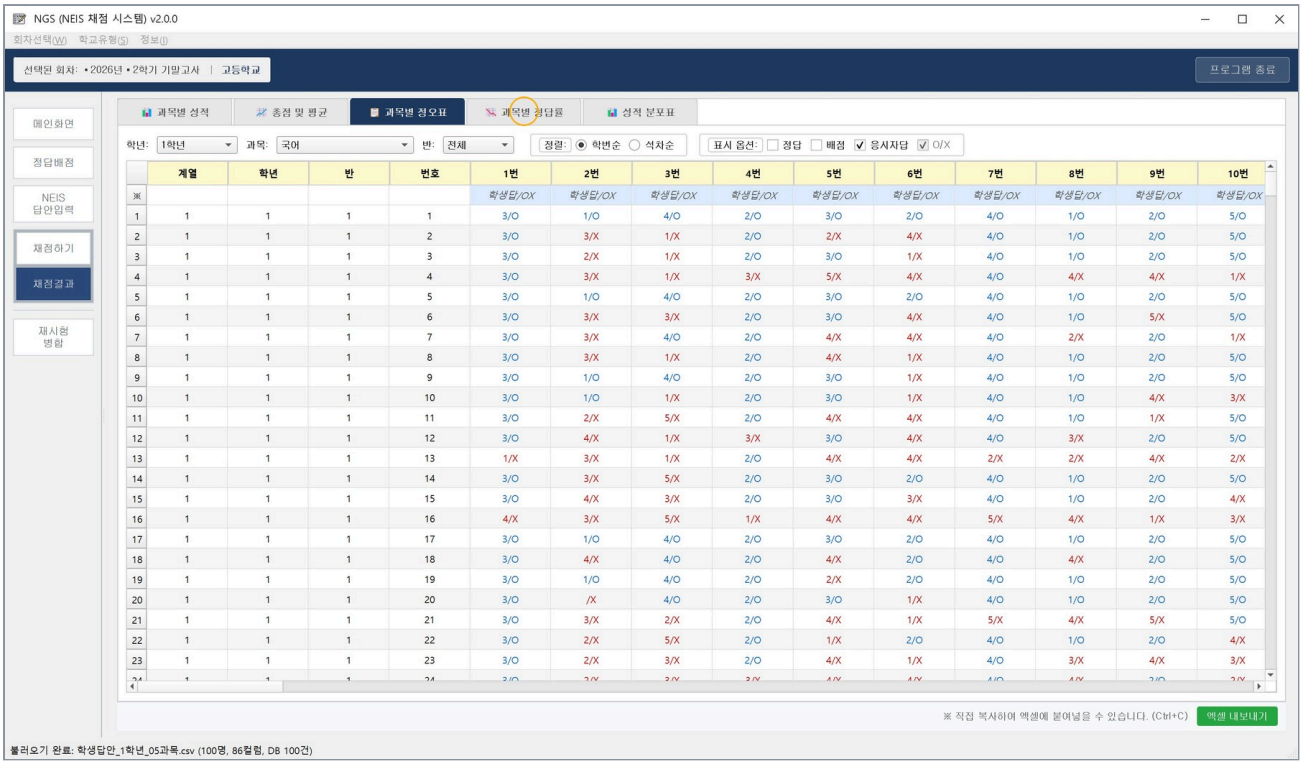

12 정답률이 낮은 문항은 학생들이 어느 답을 많이 골랐는지 함께 확인할 수 있습니다.

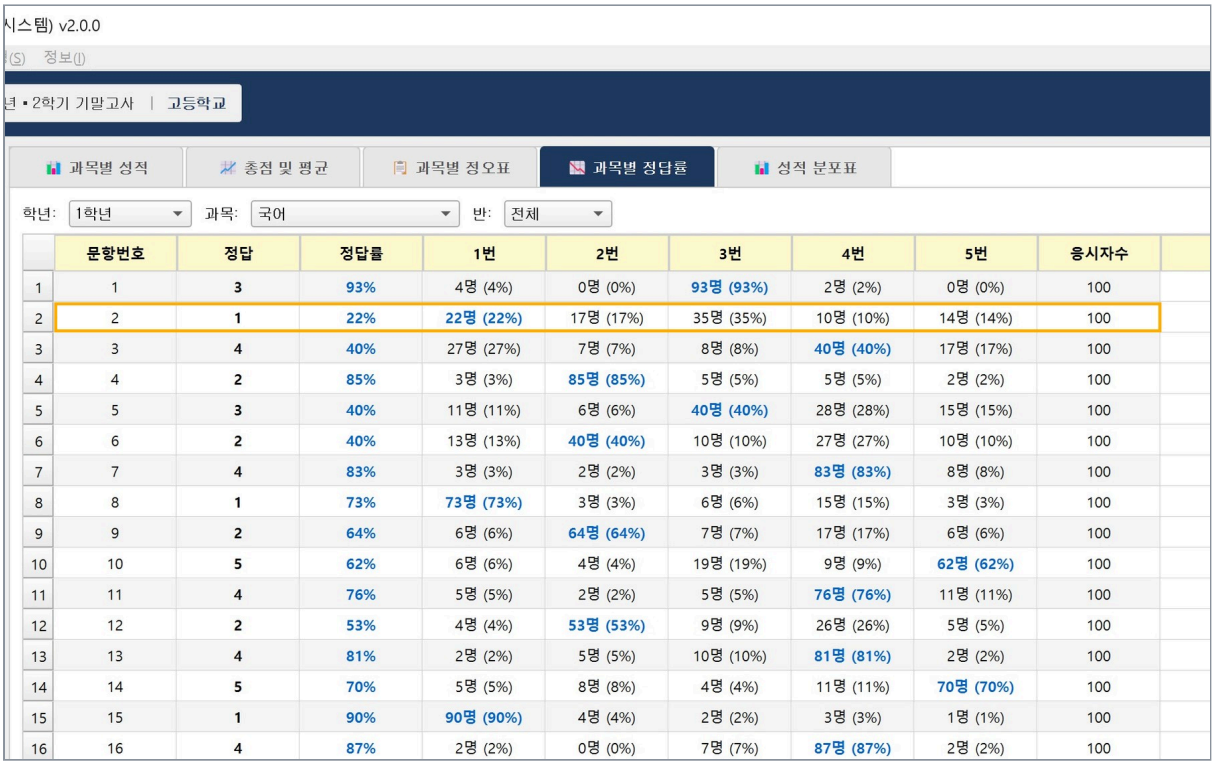

	문항번호	정답	정답률	1번	2번	3번	4번	5번	응시자수
1	1	3	93%	4명 (4%)	0명 (0%)	93명 (93%)	2명 (2%)	0명 (0%)	100
2	2	1	22%	22명 (22%)	17명 (17%)	35명 (35%)	10명 (10%)	14명 (14%)	100
3	3	4	40%	27명 (27%)	7명 (7%)	8명 (8%)	40명 (40%)	17명 (17%)	100
4	4	2	85%	3명 (3%)	85명 (85%)	5명 (5%)	5명 (5%)	2명 (2%)	100
5	5	3	40%	11명 (11%)	6명 (6%)	40명 (40%)	28명 (28%)	15명 (15%)	100
6	6	2	40%	13명 (13%)	40명 (40%)	10명 (10%)	27명 (27%)	10명 (10%)	100
7	7	4	83%	3명 (3%)	2명 (2%)	3명 (3%)	83명 (83%)	8명 (8%)	100
8	8	1	73%	73명 (73%)	3명 (3%)	6명 (6%)	15명 (15%)	3명 (3%)	100
9	9	2	64%	6명 (6%)	64명 (64%)	7명 (7%)	17명 (17%)	6명 (6%)	100
10	10	5	62%	6명 (6%)	4명 (4%)	19명 (19%)	9명 (9%)	62명 (62%)	100
11	11	4	76%	5명 (5%)	2명 (2%)	5명 (5%)	76명 (76%)	11명 (11%)	100
12	12	2	53%	4명 (4%)	53명 (53%)	9명 (9%)	26명 (26%)	5명 (5%)	100
13	13	4	81%	2명 (2%)	5명 (5%)	10명 (10%)	81명 (81%)	2명 (2%)	100
14	14	5	70%	5명 (5%)	8명 (8%)	4명 (4%)	11명 (11%)	70명 (70%)	100
15	15	1	90%	90명 (90%)	4명 (4%)	2명 (2%)	3명 (3%)	1명 (1%)	100
16	16	4	87%	2명 (2%)	0명 (0%)	7명 (7%)	87명 (87%)	2명 (2%)	100

13 [성적 분포표]에서는 점수 구간별 인원과 최고점·최저점·평균을 봅니다.

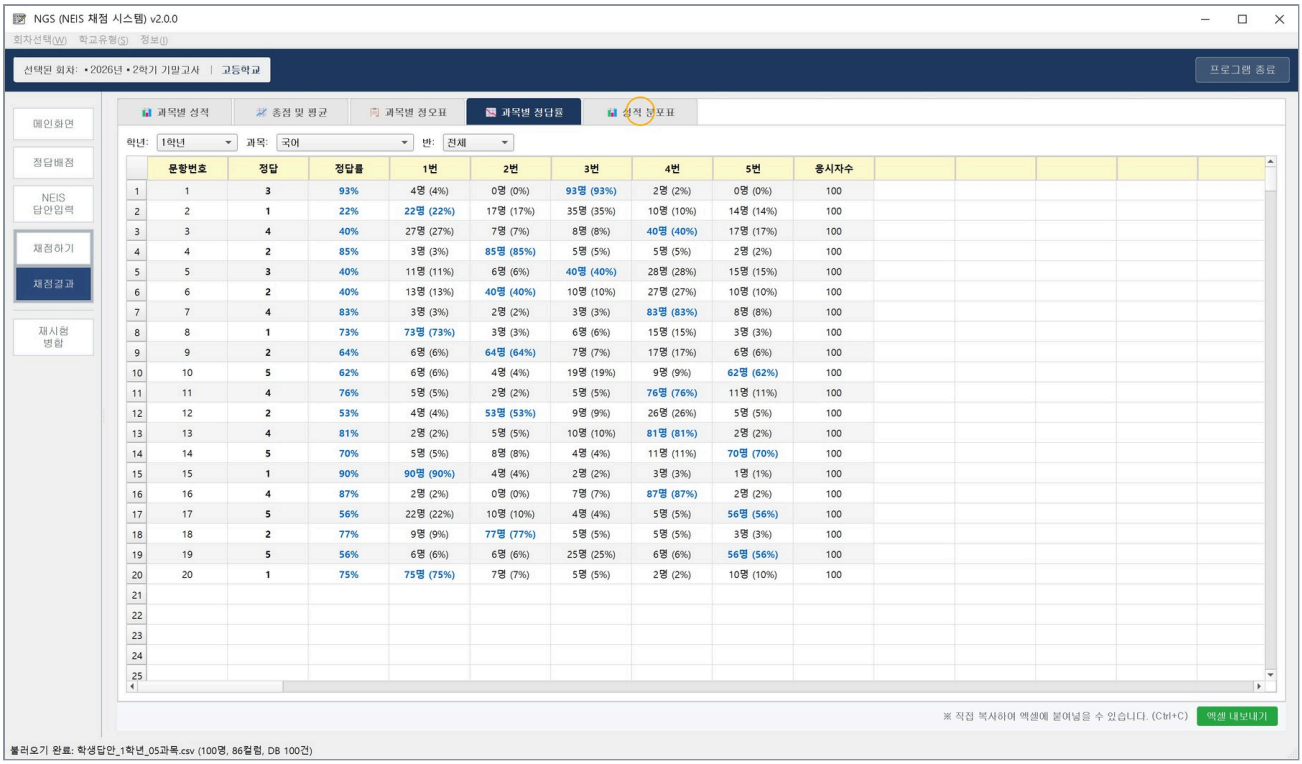

	문항번호	정답	정답률	1번	2번	3번	4번	5번	응시자수
1	1	3	93%	4명 (4%)	0명 (0%)	93명 (93%)	2명 (2%)	0명 (0%)	100
2	2	1	22%	22명 (22%)	17명 (17%)	35명 (35%)	10명 (10%)	14명 (14%)	100
3	3	4	40%	27명 (27%)	7명 (7%)	8명 (8%)	40명 (40%)	17명 (17%)	100
4	4	2	85%	3명 (3%)	85명 (85%)	5명 (5%)	5명 (5%)	2명 (2%)	100
5	5	3	40%	11명 (11%)	6명 (6%)	40명 (40%)	28명 (28%)	15명 (15%)	100
6	6	2	40%	13명 (13%)	40명 (40%)	10명 (10%)	27명 (27%)	10명 (10%)	100
7	7	4	83%	3명 (3%)	2명 (2%)	3명 (3%)	83명 (83%)	8명 (8%)	100
8	8	1	73%	73명 (73%)	3명 (3%)	6명 (6%)	15명 (15%)	3명 (3%)	100
9	9	2	64%	6명 (6%)	64명 (64%)	7명 (7%)	17명 (17%)	6명 (6%)	100
10	10	5	62%	6명 (6%)	4명 (4%)	19명 (19%)	9명 (9%)	62명 (62%)	100
11	11	4	76%	5명 (5%)	2명 (2%)	5명 (5%)	76명 (76%)	11명 (11%)	100
12	12	2	53%	4명 (4%)	53명 (53%)	9명 (9%)	26명 (26%)	5명 (5%)	100
13	13	4	81%	2명 (2%)	5명 (5%)	10명 (10%)	81명 (81%)	2명 (2%)	100
14	14	5	70%	5명 (5%)	8명 (8%)	4명 (4%)	11명 (11%)	70명 (70%)	100
15	15	1	90%	90명 (90%)	4명 (4%)	2명 (2%)	3명 (3%)	1명 (1%)	100
16	16	4	87%	2명 (2%)	0명 (0%)	7명 (7%)	87명 (87%)	2명 (2%)	100
17	17	5	56%	22명 (22%)	10명 (10%)	4명 (4%)	5명 (5%)	56명 (56%)	100
18	18	2	77%	9명 (9%)	77명 (77%)	5명 (5%)	5명 (5%)	3명 (3%)	100
19	19	5	56%	6명 (6%)	6명 (6%)	25명 (25%)	6명 (6%)	56명 (56%)	100
20	20	1	75%	75명 (75%)	7명 (7%)	5명 (5%)	2명 (2%)	10명 (10%)	100
21									
22									
23									
24									
25									

14 각 화면은 [엑셀 내보내기]로 엑셀 파일로 저장할 수 있습니다.

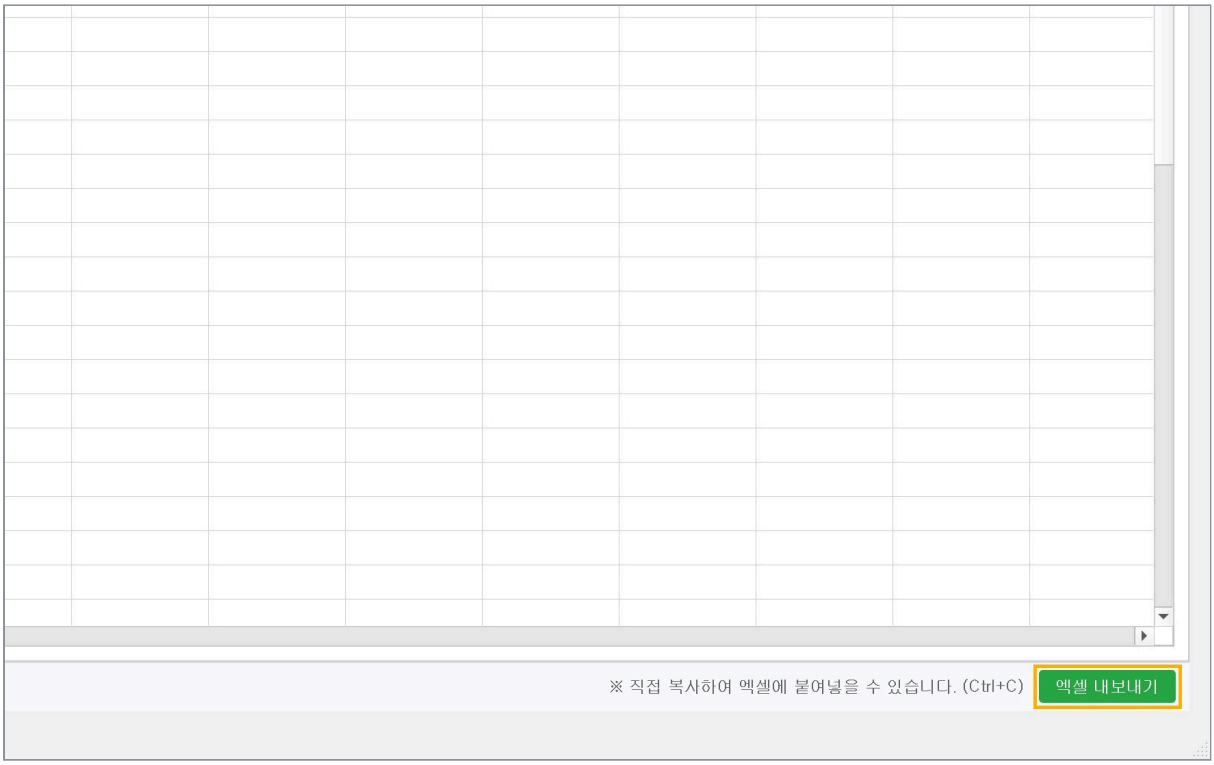

4부 재시험 병합

재시험 답안을 본시험 답안에 합쳐 NEIS 파일로 내보냅니다

1 왼쪽 [재시험 병합]을 누릅니다.

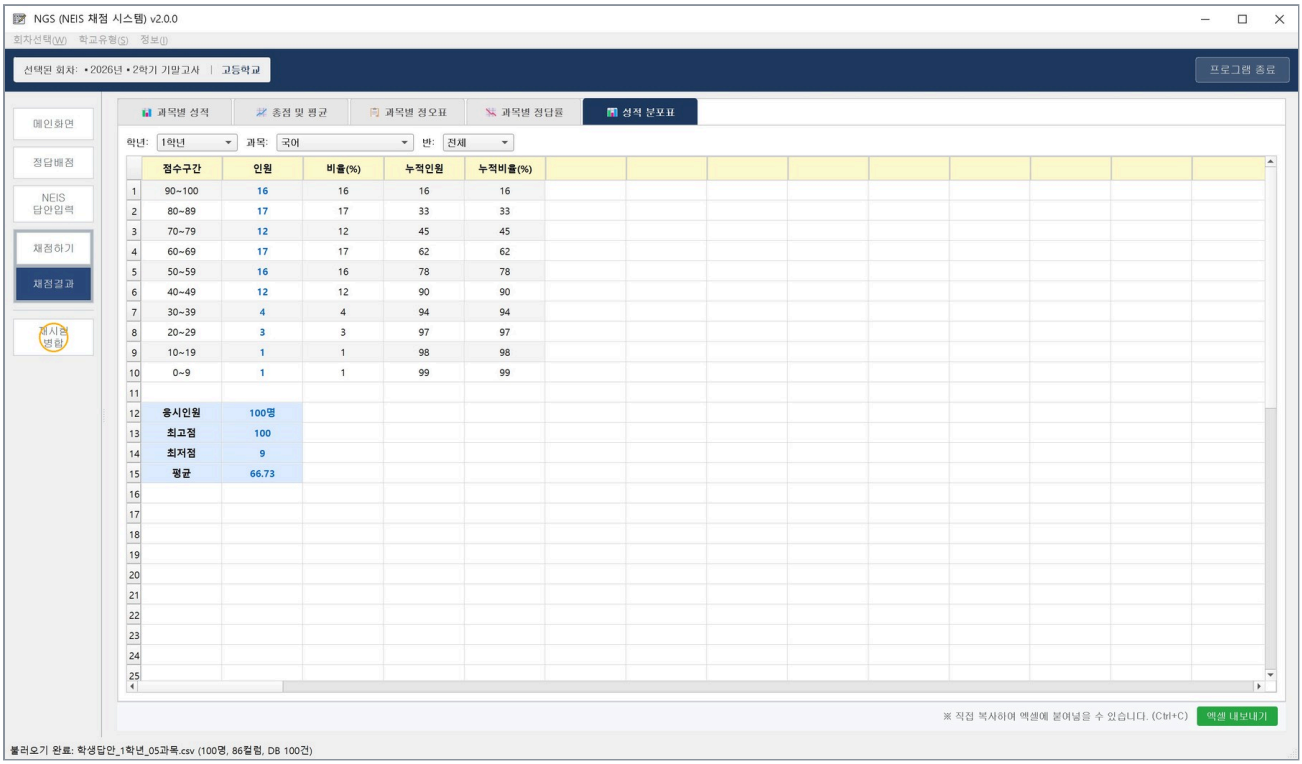

2 출제 오류 등으로 일부 문항을 다시 시험 본 경우, 재시험 답안을 본시험 답안에 합칩니다.

※ 이 예시는 통합과학 7번 문항을 재시험으로 다시 치른 경우입니다.

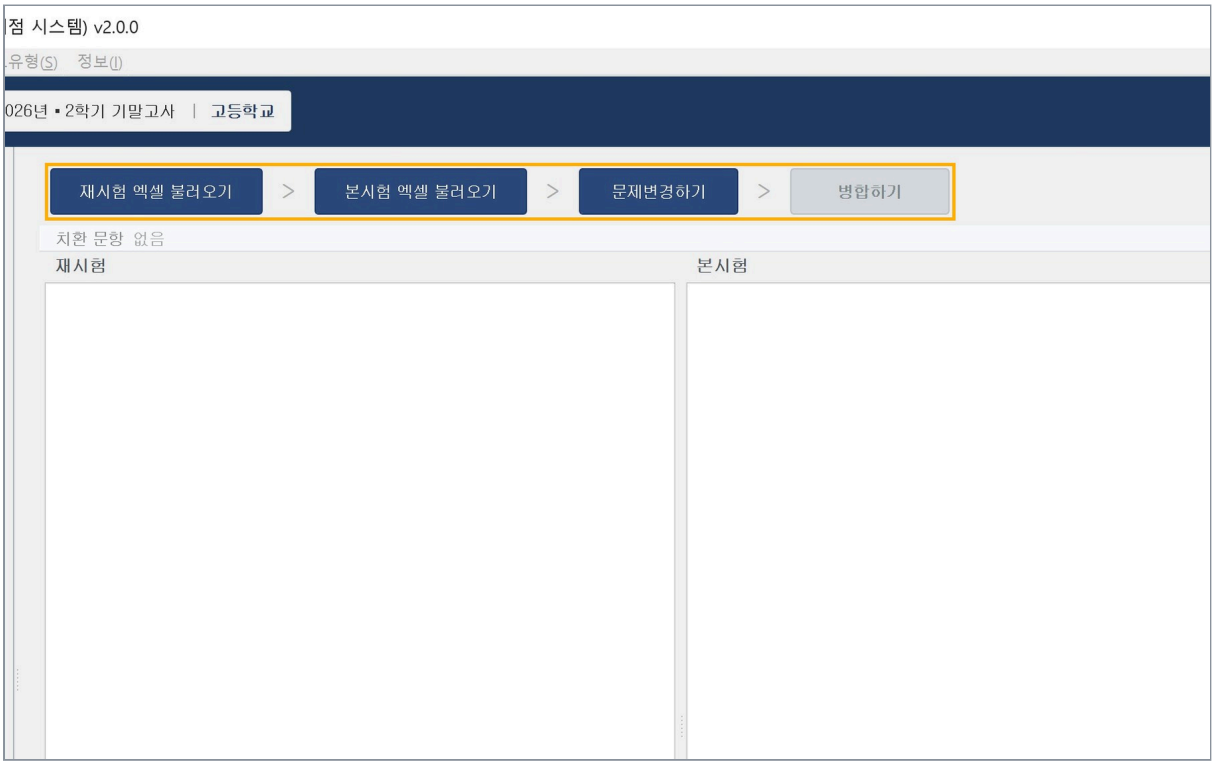

3 [재시험 엑셀 불러오기]를 누르고 재시험 NEIS 파일을 고릅니다.

※ 재시험 파일에는 다시 치른 문항의 답이 1번 칸에 들어 있습니다.

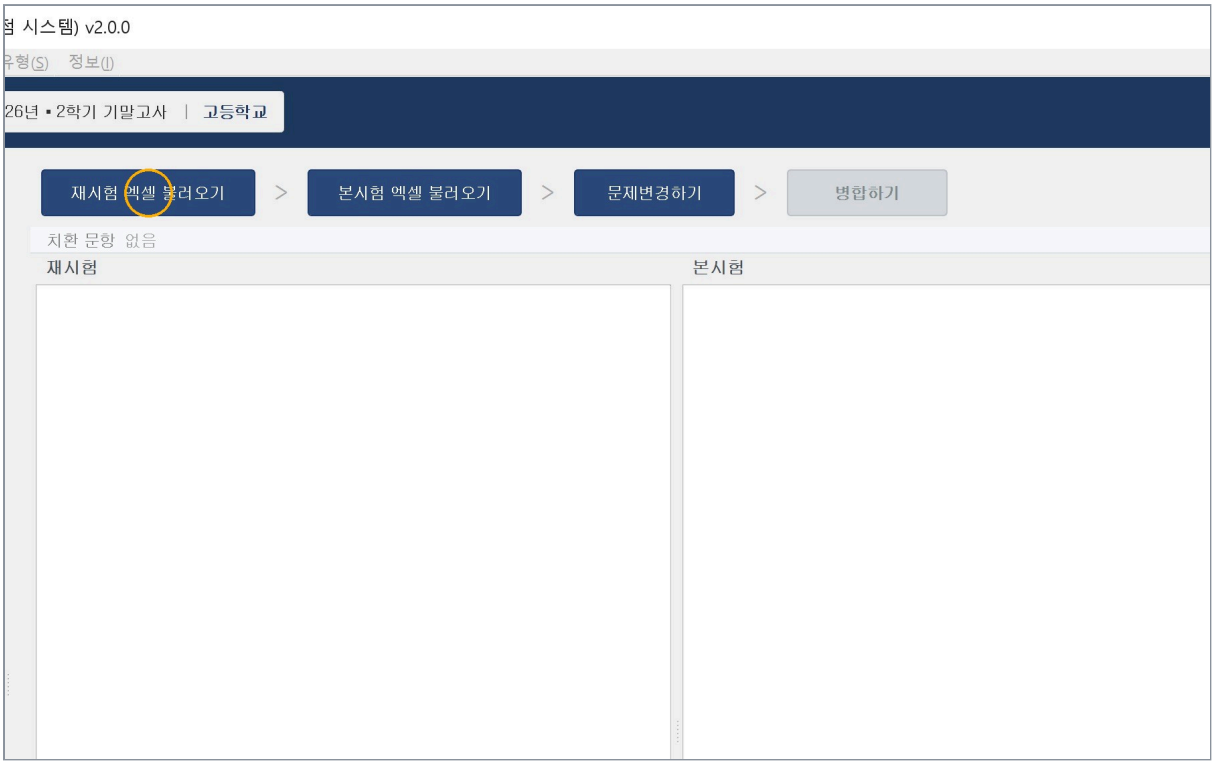

4 [본시험 엑셀 불러오기]를 누르고 본시험(통합과학) NEIS 파일을 고릅니다.

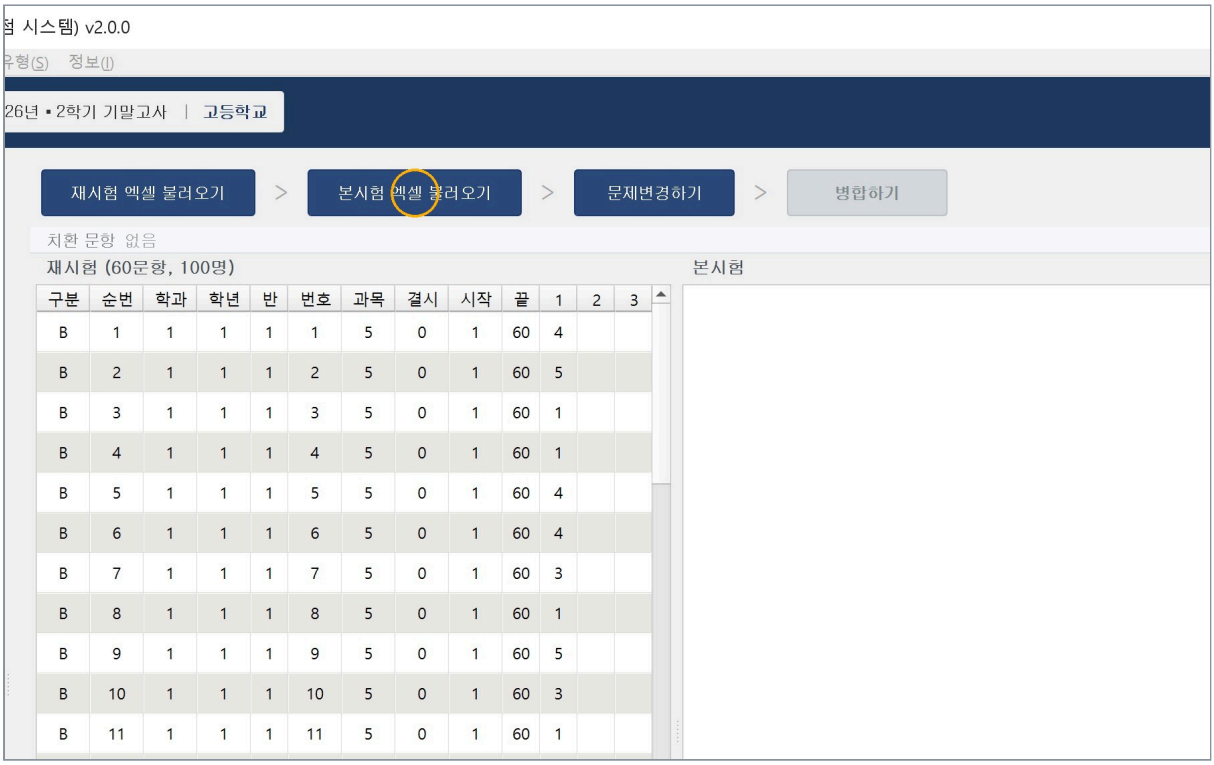

구분	순번	학과	학년	반	번호	과목	결시	시작	끝	1	2	3
B	1	1	1	1	1	5	0	1	60	4		
B	2	1	1	1	2	5	0	1	60	5		
B	3	1	1	1	3	5	0	1	60	1		
B	4	1	1	1	4	5	0	1	60	1		
B	5	1	1	1	5	5	0	1	60	4		
B	6	1	1	1	6	5	0	1	60	4		
B	7	1	1	1	7	5	0	1	60	3		
B	8	1	1	1	8	5	0	1	60	1		
B	9	1	1	1	9	5	0	1	60	5		
B	10	1	1	1	10	5	0	1	60	3		
B	11	1	1	1	11	5	0	1	60	1		

5 [문제변경하기]를 누릅니다.



6 재시험 번호와 본시험 번호를 연결합니다. 재시험 1번 → 본시험 7번으로 정합니다.



7 위쪽에 연결한 문항이 표시되고, 바뀔 칸이 양쪽 표에서 노란색으로 표시됩니다.

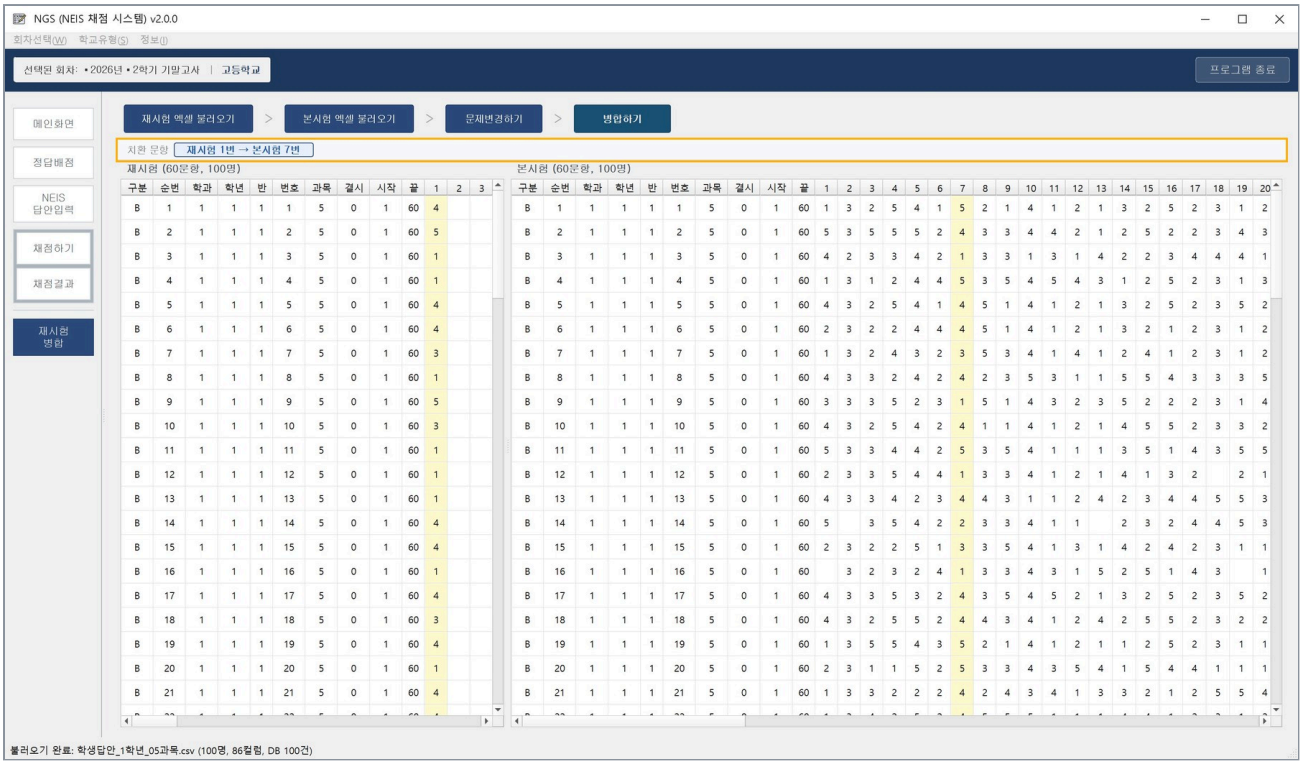

8 [병합하기]를 누릅니다.



9 [병합하기]를 누르면 미리보기가 열립니다. 바뀐 칸은 노란색 굵은 글씨로 표시됩니다.

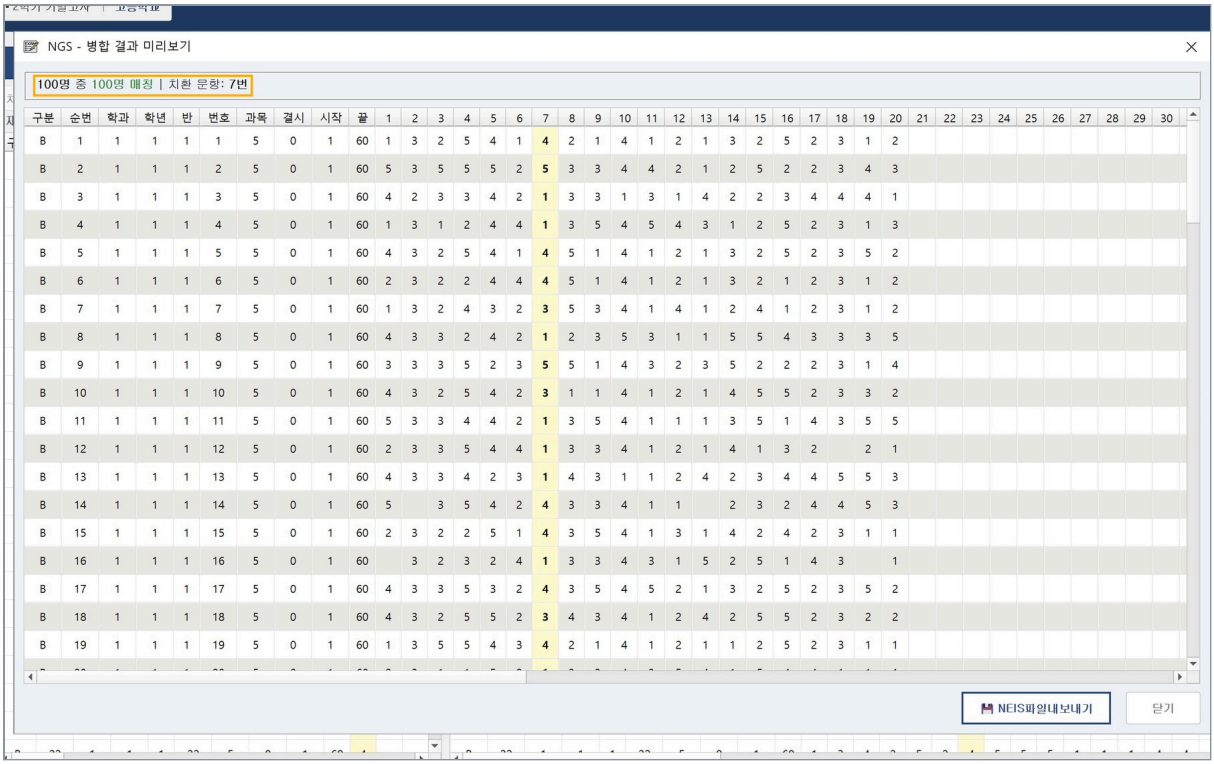

10 [NEIS파일내보내기]를 누르면 병합한 답안을 NEIS에 올릴 파일로 저장합니다.

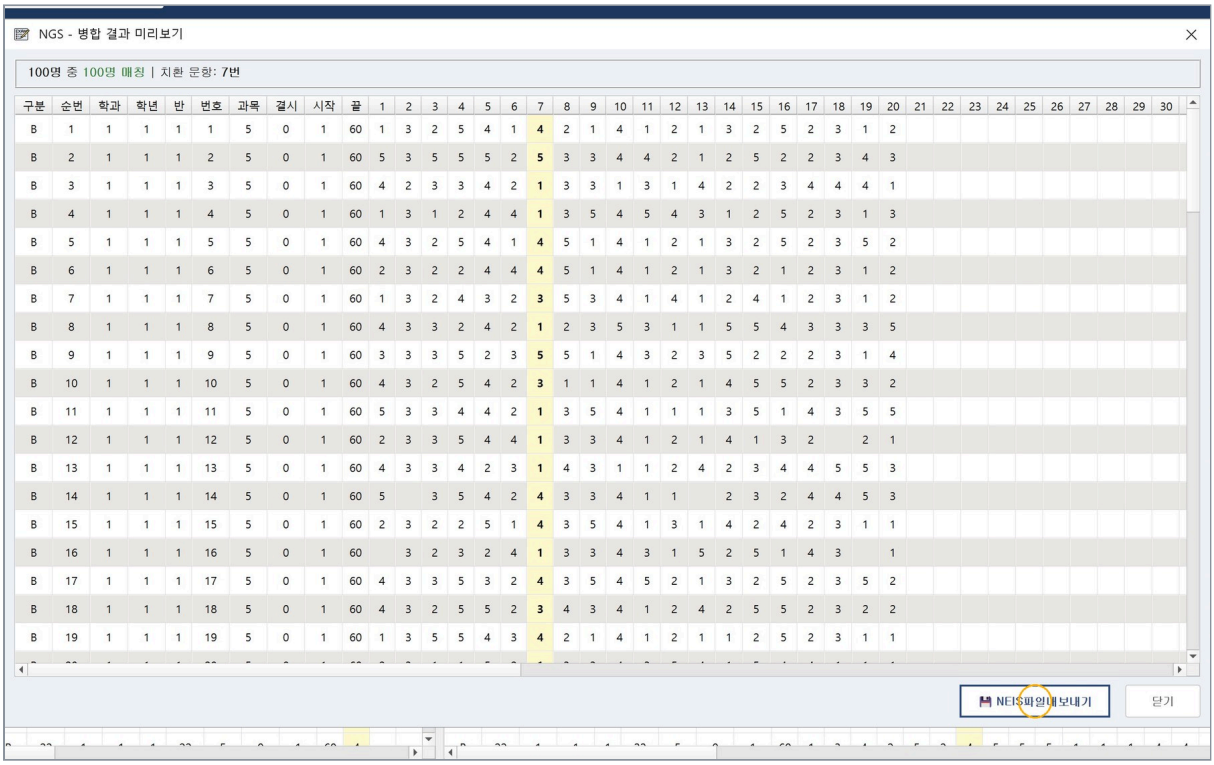

11 저장한 위치가 나옵니다.



학년	반	번호	과목	결시	시작	끝	1	2	3	4	5	6	7	8	9	10	11	12	13	14	15	16	17	18	19	20	21	22	23	24	25	26
1	1	1	5	0	1	60	1	3	2	5	4	1	4	2	1	4	1	2	1	3	2	5	2	3	1	2						
1	1	2	5	0	1	60	5	3	5	5	5	2	5	3	3	4	4	2	1	2	5	2	2	3	4	3						
1	1	3	5	0	1	60	4	2	3	3	4	2	1	3	3	1	3	1	4	2	2	3	4	4	4	1						
1	1	4	5	0	1	60	1	3	1	2	4	4	1	3	5	4	5	4	3	1	2	5	2	3	1	3						
1	1	5	5	0	1	60	4	3	2	5	4	1	4	5	1	4	1	2	1	3	2	5	2	3	5	2						
1	1	6	5	0	1	60	2	3	2	2	4	4	4	5	1	4	1	2	1	3	2	1	2	3	1	2						
1	1	7	5	0	1	60	1	3	2	4	3	2	3	5	3	4	1	4	1	2	4	1	2	3	1	2						
1	1	8	5	0	1	60	4	3															3	3	3	5						
1	1	9	5	0	1	60	3	3															2	3	1	4						
1	1	10	5	0	1	60	4	3															2	3	3	2						
1	1	11	5	0	1	60	5	3															4	3	5	5						
1	1	12	5	0	1	60	2	3	3	5	4	4	1	3	3	4	1	2	1	4	1	3	2		2	1						
1	1	13	5	0	1	60	4	3	3	4	2	3	1	4	3	1	1	2	4	2	3	4	4	5	5	3						
1	1	14	5	0	1	60	5		3	5	4	2	4	3	3	4	1	1		2	3	2	4	4	5	3						
1	1	15	5	0	1	60	2	3	2	2	5	1	4	3	5	4	1	3	1	4	2	4	2	3	1	1						
1	1	16	5	0	1	60		3	2	3	2	4	1	3	3	4	3	1	5	2	5	1	4	3		1						
1	1	17	5	0	1	60	4	3	3	5	3	2	4	3	5	4	5	2	1	3	2	5	2	3	5	2						
1	1	18	5	0	1	60	4	3	2	5	5	2	3	4	3	4	1	2	4	2	5	5	2	3	2	2						
1	1	19	5	0	1	60	1	3	5	5	4	3	4	2	1	4	1	2	1	1	2	5	2	3	1	1						